

# 畑友

- はたとも -

Matsunaga Seed and Partners

2025 SPRING

松永種苗株式会社

## ワクワクドキドキする品種をお届けしたい

毎度格別のご高配を賜り誠にありがとうございます。

2024年の夏も記録的な猛暑となり、各地で最長の連続猛暑日や最多の猛暑日を記録しました。完全に日本の気候が変わってしまったことを再認識させられる厳しい夏となったように感じております。

さて、松永種苗はこの10年間に渡り「変革」を掲げ事業を運営してきました。最重要課題においたのが「メーカー力の強化」です。オリジナル品種の拡充という課題に取り組み続け、毎年コンスタントに新品种を発表できるようになってきました。また、同時に採種リスク、在庫リスク等の難題も多く抱えることになりましたが、種子の安定供給という種苗会社としての使命を果たすべく、新たな採種地の選定や生産計画から在庫管理の見直しにも力を入れております。

我々は引き続き「変革」を推進し、皆様にワクワクドキドキする新品种やご商売のお役に立てる情報をお届けできるよう努めてまいり所存でございますので、今後とも変わらぬお引き立てを賜りますようよろしくお願いいたします。



令和6年 10月吉日

松永種苗株式会社 代表取締役

## 2025年 畑友 春号 INDEX

Feature


### 特集

松永種苗が  
おすすめする  
美味しい野菜



3

果菜類	トマト／ピーマン・トウガラシ	5
	キュウリ／ナス	6
	スイカ／メロン・マクワウリ	7
	カボチャ／たまご型ズッキーニ	8
	ニガウリ／オクラ	9
	トウモロコシ／ツケウリ／その他の果菜類	10
根菜類	ダイコン	11
	ニンジン／カブ／ゴボウ	13
葉菜類	シソ ●シソ栽培のポイント	14
	カーリーケール(ちりめんケール) ●新しい定番野菜誕生の可能性	15
	コールラビ ●万能野菜! コールラビ	16
	キャベツ／レタス／サラダ菜	17
	コマツナ／ホウレンソウ／ミニハクサイ／その他の葉菜類	18
豆 類	エダマメ／エンドウ	19
	インゲン／ラッカセイ	20
	在来のマメ類	21
生もの	パレisho／サツマイモ／ショウガ	23
	サトイモ／ヤマイモ／山菜セット	24
資 材	おすすめの資材類	25
園 芸	有限会社角田ナーセリー園芸 苗／健康野菜 野菜苗	28
	伝統野菜	29



### 表紙／試交MNP-2306

ドカ成りのカラフルピーマン。未熟～完熟の3色の青果物を同時に収穫できる面白い品種です。来年の予告品種での登場予定となりますが、先行販売分として春の野菜苗での販売を計画しております。

### 本文のマークについて

ラ … 苗用ラベルあり

### 栽培型(栽培適期表)の見方

播種期 定植期 収穫期

● 育苗期 ● 生育期

●● 播種期間

∩ トンネル被覆

〰 ベタがけ

☐ ハウス栽培

■ 貯蔵可能期間

※栽培型は地方により異なりますので、当パンフレットに記載の栽培型や表記のデータはあくまで参考とし、貴地の気候に合わせて栽培してください。

# 新品種

## F1 夏秋よしなりZ

●草勢が極めて強く、寒さにも強いので、長期間安定して栽培でき、とても作りやすい。●低節位からの雌花の着生がよい、着果性に優れた早生品種で、初期から収量が上がる ●果実は光沢のある濃緑色の円筒形で、果幅3.0~4.5cmが収穫適期。●ズッキーニ黄斑モザイクウイルス (ZYMV)、スイカモザイクウイルス (WMV)、パパイヤリングスポットウイルス (PRSV) に耐病性で、うどんこ病にも強い

中間地(愛知標準)

小袋詰 100粒詰 500粒詰

	1	2	3	4	5	6	7	8	9	10	11	12
トンネル・キャップ			●	●	●	●	●	●				
露地			●	●	●	●	●	●				
抑制									●	●	●	●

Zucchini



草勢が極めて強く  
作りやすいズッキーニ



Midi Tomato

食味最高レベルの  
極旨中大玉トマト

## F1 グルメスイート

●甘味が強く、酸味も適度にある、食味の極めてよい品種 ●果色は濃桃色、果形は偏円形で、果重80~100gになる中大玉トマト ●草勢は中強、1花房当たりの花数は4~6花で、果実の揃いが良く、着果性に優れる ●TMV (Tm2a型)耐病性

小袋詰 100粒詰 1000粒詰



Oriental Melon

食味にこだわった  
大型フルーツマクワ

## F1 チャメっ娘

●果皮は濃黄色で、鮮明な白い条班が均等に入る、銀泉タイプのF1マクワウリ ●果重は800gから1kgになる大果で、果肉が厚く食べ応えがある ●肉質は緻密でシャリ感があり、糖度は14~15度、香りもよくとてもおいしい ●草勢は強く、雌花の着生に優れ、うどんこ病にも強いので作りやすい

小袋詰 100粒詰

## 予告品種

待望のカラフル人参、2025年に発売予定  
彩り野菜の大本命! 黄、紫、乳白、赤、紫×橙の5タイプ



試交MNN-1601  
甘みの強い  
鮮やかな黄色の品種



試交MNN-1602  
内部まで濃い紫色  
ジュース加工等に○



試交MNN-1603  
見た目が大根のような  
乳白色の珍しい品種



試交MNN-1803  
鮮やかな赤橙系  
サラダなど生食にも○



試交MNN-1902  
外側が紫色で中心部が  
オレンジ色の品種

一度食べたならやみつきに！高いリピート率！  
食味にとことんこだわった絶品ミニトマト



# 極旨ミニトマト まゆか

食味にとことん  
こだわったミニトマト。

家庭菜園でも  
簡単に栽培ができる。

続々と集まる  
喜びや驚きの声。



この品種を食べると他のミニトマトが食べられなくなると言われるほど食味の評価が高い品種です。糖度と酸味のバランスがよく、フルーツのような食味で何個でも食べられるおいしさです。皮は薄皮で口に残りません。



研究農場 農場長 原田昌弘

完熟させれば市販されているプレミアムトマト以上の食味を家庭菜園でも再現することができます。酸味はありますが後に残らず、完熟させればその酸味も抜けて、フルーツに近い食味が味わえます。ポイントは慌てて若どりせずに、じっくりと完熟させてから収穫すること。

※下のカラーチャートを参考にしてみてください。

平均糖度は8~10度が中心の高糖度ミニトマト。プランター栽培で糖度12度を越え、夏秋雨よけ栽培では糖度が15度を越えたという驚きの報告もいただいております。弊社研究農場における各有名品種との比較栽培においても、同条件下で平均1~2度程度高い糖度が計測されます。また、グルタミン酸(うま味成分)の含有量も豊富です。



とにかくおいしいミニトマト。  
その自慢の食味を  
そのまま活かした料理を！


フルーツのような食味が自慢のミニトマトです。おすすめの調理用途はもちろん生で食すサラダやカプレーゼです。完熟の“ミニトマトまゆか”はサクランボのような食味と形容されるほど食べやすく、トマトの青臭さが苦手な方でも食べることができる品種です。食べた時の皮残りもほとんどないので、調理の際には丸ごとか、半分にする程度で十分です。冷蔵庫で冷やしておけばお子様のおやつの代わりにもなります。

是非、最高ランクの食味の“ミニトマトまゆか”をご賞味ください。

## Harvest

-収穫の目安-

ミニトマトまゆか 熟度カラーチャート



- ①: 着色直前
- ②: 着色開始
- ③: 酸味が強く甘みが少ない。肉質が硬すぎる。
- ④: 甘味より酸味が強い
- ⑤: 酸味が抜け甘味が増す
- ⑥: 過熟

果実全体がオレンジ色から赤色へ変化した頃が完熟の合図です。その後はヘタが枯れだすと過熟となります。

ミニトマトまゆかは光沢が強い品種です。晴れの日の収穫では収穫の判断に迷うことがあります。その際は上の果実の色見本(熟度カラーチャート)を目安に収穫を行ってください。

## アップルスイカ®

### プランター栽培で写真映え

左下の写真のように菜園プランターにトンネル支柱を設置し、双方からツルを伸ばして頂点付近で着果させれば、SNS映え間違いなしのアップルスイカが作れます。店頭展示用や話題作りに大活躍です。

### 甘みもシャリ感も上々♪

糖度は11～12度平均で、肉質はやや硬めでシャリ感があります。皮も薄く、際まで美味しく食べられる小玉スイカです。可愛いサイズに仕上げ、半分に切ったものをスプーンでそのまま食べるのもオススメです。大人も子供もワクワクするアップルスイカ。この春のイチオシです。



着果性が良く、作りやすい  
ネット栽培用小玉スイカ




## カボッキー

### まるでつるありズッキーニ!?

つるありのため作りやすく、失敗が少ない。病気にも強いので、長期間収穫が楽しめます。韓国カボチャですが、食味はズッキーニそのもの!たくさん採れるのでズッキーニ好きにおすすめの変わりダネ野菜です。

### 開花後1週間で若採り収穫

開花後1週間程度で果実の長さが20cmぐらい(手のひらいっぱい広げた程度)になります。この頃が収穫適期です。あまり大きくし過ぎると食べた時に中の種が気になります。クセがなく、みずみずしい食感でどんな料理にも合います。



話題沸騰中!

ズッキーニによく似た韓国カボチャ



ワクワクドキドキの  
綺麗なカラフルピーマン



## 試交MNP-2306

### 見た目にも楽しいカラフルカラーピーマン

果実色が淡黄緑色から橙色をへて赤色へと美しく変化する長クサビ形カラーピーマンです。どのタイミングでも収穫が可能。苦みやピーマン特有の臭いが少ないため食べやすく、果肉は4.0mm前後と厚みもあるので料理の幅が広がります。

### 一斉収穫でカラフルに収穫するのがオススメ☆

ドンドン連続して着果(一株当たり30果実前後)していきますので、一斉収穫でカラフルなピーマンとして収穫するのがオススメです。雨よけハウスならその後の収穫(さらに30果実前後)も期待できます。見本鉢などで店先や売り場などで観賞用に飾るのも素敵です。

トマト



まるでサクランボのようなその甘さ! 食味にトコトこだわりました!

F1 ミニトマトまゆか



●TMV(Tm2a型)、葉かび病、サツマイモネコブセンチュウに耐病虫性。●果形はやや縦長で、1果重は13g~18g前後、果色は濃赤色で光沢があり見栄えがよい。  
●糖度は8~10度が中心で、酸味が少なく食味は極めて良好。完熟させると酸味が抜け、香りが増してフルーツの様な風味が味わえる。

👉 小袋詰 100粒詰 1000粒詰

	1	2	3	4	5	6	7	8	9	10	11	12	
ハウス越冬	[Green bar]												
ハウス促成	[Green bar]												
早熟													
夏秋雨よけ													
抑制													

ピーマン・トウガラシ



抜群の収量性! サラダ感覚で食べられる甘長タイプのトウガラシ

F1 ぱくぱく甘長



●熟期は極早熟。草姿は半開張性で節間中は。草勢が強く、分枝の発生、着果性がよい  
ため収量性に優れる。●果実は光沢のある濃緑色。果重12~14g、果長10~12cm、果幅  
1.5~1.7cm、果実の肩はなで肩のため果形が非常に美しい。葉は中葉で草勢が強いため、  
日焼け果、曲がり果の発生が少なく秀品率が高い。●果肉はやわらかく、風味と甘味があ  
り食味に優れる。伏見甘長とうがらしよりも果肉は厚いため、食べた時の種子は気になら  
ない。辛味果の発生は極めて少ない。炒め物等加熱調理の他、生食用としてサラダ感覚で  
食べられる。●PMMoV(P1,2) に対して抵抗性(L3)。

👉 小袋詰 500粒詰

	1	2	3	4	5	6	7	8	9	10	11	12
ハウス促成	[Green bar]											
露地・雨よけ												
抑制												



鮮緑色で肉厚なスーパージャンボピーマン

F1 ハレルヤグリーン

●果実は光沢のある緑色。果重100~120g、果長19~23cm、果幅4.5~5.5cm、果形は  
ややなで肩の円筒形に近い大長ピーマン。  
●苦みやピーマン特有の臭いが少ないため  
食べやすく、果肉は4.0mm前後と厚いため  
料理の幅が広い。●PMMoV(P1, 2) に対  
して抵抗性(L3)。

👉 小袋詰 500粒詰

	1	2	3	4	5	6	7	8	9	10	11	12
露地・雨よけ												
抑制												



ライムグリーンのジャンボピーマン

F1 ハレルヤライム

●果実は光沢の強い淡緑色。果重70~80g、果長18~20cm、果幅4.5~5.5cm、ヘタの  
部分がくぼむ長クサビ形の果形が美しい大型  
ピーマン。●苦みやピーマン特有の臭いが  
少ないため食べやすく、果肉は4.0mm前後  
と厚いため料理の幅が広い。●TSWV(トマ  
ト黄化えそウイルス) に対して抵抗性。

👉 小袋詰 500粒詰

	1	2	3	4	5	6	7	8	9	10	11	12
露地・雨よけ												
抑制												

香り・食感共に抜群な四葉キュウリ! 果長23~25cmの短形タイプ

## F1 短形四葉胡瓜 あさいち



●葉は緑~濃緑色の中~大葉。生育はややゆっくりで、徒長がなくガッチリした草姿。草勢は強いので各節より太い側枝が順次安定して発生する。●果長23~25cmで果重100~120gの果実となり、鮮緑色で光沢がある。肩から尻部まで肉付きがよく、果揃いに優れ秀品率が高い。果皮薄く、肉厚で食味良好。●べと病、かっばん病に強い特長があります。

👉 小袋詰 350粒詰

	1	2	3	4	5	6	7	8	9	10	11	12
冷涼地				●	●	●	●	●	●	●		
中間地				●	●	●	●	●	●	●		
暖地				●	●	●	●	●	●	●		



病気に強く収穫期間が長い!

## F1 夏秋胡瓜-ストロング-夏-

●露地で夏から秋に収穫するのに最適な、耐病性で草勢の強い品種です。●歯切れ・食味もよいので直売場での評判も上々です。●4月中旬から8月上旬まで播種できる品種です。●雌花が安定して着生する豊産性です。●べと病、うどんこ病に強いので、収穫期間が長くなります。

👉 小袋詰 350粒詰

	1	2	3	4	5	6	7	8	9	10	11	12
普通				●	●	●	●	●	●	●		
抑制栽培						●	●	●	●	●	●	



味の良い立&地這兼用品種

## F1 美貴緑地這

●耐病・耐暑性きわめて強く、作りやすい大豊産品種です。●20~22cmの揃いのよいキュウリが、主枝・側枝共に節成となります。●葉は中位の大きさで節間も長くならずガッチリした草姿です。●地這栽培の他に、支柱栽培もできます。

👉 小袋詰 350粒詰

	1	2	3	4	5	6	7	8	9	10	11	12
冷涼地				●	●	●	●	●	●	●		
中間地				●	●	●	●	●	●	●		
暖地				●	●	●	●	●	●	●		



黒光り! 果揃い抜群

## F1 くろべえなす

●草勢が強く、草姿は立性、着果数が多く、早期及び長期にわたり多収です。●果形は中長でヘタが大きく、煮ナス、焼ナス用の大果でも上物率が極めて高く、果形が乱れません。●果色は濃い黒紫色で、光沢・日持ちが極めてよく、市場性が抜群です。

メーカー: (株)渡辺採種場

👉 小袋詰 20ml詰



水もしたたる美男ナス

## F1 美男なす

●草勢は旺盛で、半開張型です。●果形は中長系で、目的によって小ナス~中ナスまで収穫できます。●果肉はミズナス特有の水々しさとやわらかさを持ち、浅漬け用、生食用に最適です。●ミズナスの中では着果数が多いので、露地長期栽培に最適です。

メーカー: (株)渡辺採種場

👉 小袋詰 20ml詰



愛知県農業総合試験場が育成した多収性で漬物加工にも向く“単為結果性とげなしナス品種”

## F1 試交17-22(豊両)ナス

農林水産省品種登録出願中:第35874号

●果皮色は、光沢のある黒紫色です。●単為結果性ととげがない特性を持つため、生産者は省力的かつ快適に栽培することができます。●側枝(果実が実る枝)の発生が多く、萌芽が旺盛であるため、多収性です。●「とげなし輝菜(きらく)」に比べて果皮がやわらかく、漬物加工に向いています。

愛知県農業総合試験場育成品種

👉 50粒詰 1000粒詰

スイカ



着果性が高く、作りやすいネット栽培用小玉スイカ

F1 アップルスイカ®



●果重1.5kg前後の立体栽培用品種。果形は球～腰高形で、緑色の外皮に鮮明な縞が入る。●果肉は濃桃紅色。糖度は11～12度平均。肉質はやや硬めでシャリ感が強く、多汁質なため食感が非常に良い。●果皮は薄くやわらかいため簡単にカットすることができる。裂果の発生は極めて少ない。●草勢はやや強め。雌花の着生が良く、着果性に優れるため栽培容易。●成熟日数は開花後30～33日の早生。7月上旬播種、9月下旬収穫の抑制栽培も可能。

	1	2	3	4	5	6	7	8	9	10	11	12
トンネル・キャップ			●	●	●	●	●					
露地			●	●	●	●	●					
抑制							●	●	●	●		



省スペースで栽培可能な短節間黒皮スイカ

F1 一坪の贅沢

●果重4～6kgの中玉種。果形は腰高球～短楕円形で、黒緑色の外皮に不鮮明な縞が入る。●果肉は濃桃紅色。糖度は12程度に安定し、果肉はやや硬くシャリ感が強いいため、食味・食感に優れる。●節間は短く、ソルの長さが通常の品種と比べて短いため、省スペースで栽培が可能。



家庭菜園向け品種の決定版!

F1 新チャンピオン

●果重4～5kg程度の中玉種。果形は腰高球で、鮮緑色の外皮に濃緑の縞が入る。●果肉は鮮やかな桃紅色。糖度は12程度に安定し、肉質はジューシーでシャリ感が強いいため、食味・食感が特に優れる。●果皮は堅いので日持ちがよく、裂果の発生も少ないので圃性に優れる。

F1 紅こだま西瓜



果重1.5～2kg、球形の縞あり赤肉品種です。果肉は鮮やかな赤色の発色で、食味にも優れる品種です。食べきりサイズなので家庭菜園におすすめです。

F1 黄こだま西瓜



果重1.5～2kg、球形の縞あり黄肉品種です。果肉は鮮やかな黄色の発色で、食味にも優れる品種です。食べきりサイズなので家庭菜園におすすめです。

メロン・マクワウリ




爽やかな酸味とリッチな甘さの新感覚メロン

F1 サワースウィート

●草勢は中位で比較のおとなしい。●肥大は親づる1本1果(立体):1.5kg、子づる2本4果(地這い):1kg程度。●果形は高球形で、果皮は白色(収穫前に黄味がかかる)である。●果肉は白色で厚く、緻密でなめらかな食感である。

メーカー：(株)萩原農場  
10粒詰 100粒詰



作型・栽培様式に合わせて栽培できる万能品種

F1 プリモレッド

●立体栽培でも地這い栽培でも、どちらでも栽培できます。●うどんこ病に強い耐病性を持ち、つる割病(0,2)に抵抗性を持つ。●肉質は緻密で適度に縮まり、食味が良く、日持ちが優れる。●果肉はオレンジ色で厚く、果皮部のグリーン部も非常に薄い。●糖度は極めて安定しており、適切な管理により15度程度に安定する。メーカー：(株)萩原農場

10粒詰 100粒詰



OP 虎皮タイガーマロン

外皮は黄金地に十条内外の濃緑縦縞のある短楕円形で果重350g位。花痕は小さく珍しく特異な甜瓜で、糖度香りともニューメロン同様で肉質よく歯切れもよい。

メーカー：(株)タカヤマシード  
小袋詰 20ml詰 1dl詰



OP バナナまくわ瓜

放任栽培でもどんどん収穫可能です。爽やかな甘さは、夏のデザートに最適なマクワウリです。熟期は中性で、栽培容易な多収型品種です。バナナのようなやわらかな肉質で、香りよく、甘くておいしいフルーツマクワです。果実は楕円球形で生食に向きます。

小袋詰 20ml詰



栽培が容易でツルにどんどん実が成る韓国カボチャ



## F1 カボッキー

●蔓性のズッキーニタイプのカボチャです。●ウイルス病に強く、根が強いので長く収穫を楽しめます。●通常の地這栽培の他にキュウリのようにネットに誘引して立体栽培することも可能です。●調理する時は皮ごと使用します。くせがなく淡白な食味なので味噌汁の具から天ぷら、油炒めとどんな料理にも合います。

🍷 小袋詰 100粒詰

	2	3	4	5	6	7	8	9
トンネル・キャップ		●	●	●	●	●		
露地			●	●	●	●	●	
抑制						●	●	●



各地で話題沸騰! 人気の大長カボチャ

## OP ごっちゃん長南瓜

●首が細身で胴張りする紡錘形の形状と灰緑色の果皮が特長のカボチャ。●産直や朝市などで話題の大長タイプのカボチャです。●外皮も薄いので女性でも簡単に輪切りができます。

🍷 小袋詰 100粒詰 500粒詰



美しい白皮のごっちゃん大長カボチャ!

## OP 白いごっちゃん南瓜

●人気品種「ごっちゃん長南瓜」の白皮タイプの品種です。●主な栽培特性等は「ごっちゃん長南瓜」に準じます。●産直所等での売り場では、綺麗な白が人目を引きつけます。●家庭菜園でも容易に栽培が可能で、大きな果実が収穫できます。

🍷 小袋詰 100粒詰 500粒詰

## F1 あじにしき



早生で作りやすく、どの栽培型にも向きます。果重は1.2~1.3kgが標準、果肉は緻密な粘質で、味はとてもよい。

🍷 小袋詰 20ml詰 2d詰

## OP 極早生つばめ



日本種の中でも最も早い黒皮菊座型の極早生種です。幼果でも食味よく、幼果取りで300g、完熟果取りで600gが標準です。

🍷 小袋詰 20ml詰

開花後3~5日で収穫できる  
たまご型ズッキーニ  
場所をとらず家庭菜園に最適!



## たまご型ズッキーニ



黄金色のたまご型ズッキーニ

## F1 ゴールドイー

●見栄えがよく目を引く、可愛く鮮やかなたまご型ズッキーニです。●開花後3~5日(果実の直径が6~7cm位、200g前後)で収穫します。●果実の光沢が失われると収穫遅れですのでご注意ください。●雌花が連続して着生し、次々と着果~収穫できます。収穫してすぐ調理できます。●つるなしなので面積を取らず、大型のプランターや大鉢でも栽培可能です。 メーカー: (株)神田育種農場

🍷 小袋詰 100粒詰

	1	2	3	4	5	6	7	8	9	10	11	12
トンネル			●	●	●	●	●					
小苗定植			●	●	●	●	●					
直播			●	●	●	●	●					

中部地方標準



## F1 グリーン・エッグ

白っぽい小さな斑点が入る薄緑色の果皮に、やや濃い緑色のストライプが入ります。ゴールドイーに比べて草勢が強く、着果数も多い豊産品種です。栽培方法や調理方法はゴールドイーと同じです。 メーカー: (株)神田育種農場

🍷 小袋詰 100粒詰



## F1 ブラック・エッグ

黄皮のゴールドイーより収量性が高く、初期から後期まで安定して着果~収穫できます。球形~やや縦長になります。栽培方法や調理方法はゴールドイーと同じです。 メーカー: (株)神田育種農場

🍷 小袋詰 100粒詰

ニガウリ



抜群の収量性! 中長ニガウリの決定版!

OP グリーンレイシ ブランド



●やや小葉で濃緑な葉は切れ込み中程度で生育が早い品種です。●節成ではありませんが、雌花の着生よくその後の着果も安定しており無駄花が少ない特長があります。●果長28~32cm、果径5.5~6.5cm程度になります。胴張りのよい形状で、揃いもよい品種です。

ラ 小袋詰 100粒詰 2000粒詰

	1	2	3	4	5	6	7	8	9	10	11	12
トンネル早熟			●	●	●	●	●	●	●	●	●	●
露地普通			●	●	●	●	●	●	●	●	●	●



優しい苦味のみずみずしい短形ニガウリ

OP あばしゴーヤーちゅらくん

●沖縄在来の短太濃緑ニガウリです。●果長20~25cm、果径7~9cm、果重は200g程度になります。●中長品種に比べて苦味が少なく、肉厚でみずみずしさがあります。

ラ 小袋詰 100粒詰 2000粒詰



純白の果色が美しい大型ニガウリ

OP 純白ゴーヤーちゅらさん

●くすみのない純白色の大型ニガウリです。●果長25~30cm、果径8~10cm、果重は400g程度になります。●緑色品種に比べて苦味が少ないため、薄くスライスしてサラダとしても利用できます。

ラ 小袋詰 100粒詰 2000粒詰

OP 大長緑れいし(苦瓜)



果長が30cm~40cm程度になる長形ニガウリ。両端が紡すい状に細とがる円筒形タイプです。果皮は鮮緑色、果肉はかため歯ごたえがよい。

ラ 小袋詰 1d詰 1詰

F1 節成ゴーヤー 天翔



節成りに近く主枝成り性のF1種。果長25~28cm、果径10cm程度の太身の果実で肉厚、曲がり果が少なく濃緑色。果実肥大の早い早生種で初期から後期にわたり多収。

100粒詰

オクラ



やわらかくておいしい丸莢オクラ

OP 白い丸莢オクラ

●果色が白から白緑色の珍しい丸莢オクラです。●5角のオクラと比べると莢はやわらかく、粘り気もあり食味に優れています。●莢の長さが15cmぐらいになっても固くならず、スジが入りにくいので収穫期の幅が広い品種です。

ラ 小袋詰 1000粒詰 1万粒詰



綺麗な艶緑の五角オクラ

OP 五角オクラ いちばん星

●生育旺盛、特に初期収穫量が多い品種です。●果型は正五角形で断面は星形、濃緑色で光沢があり、上物率が非常に高い。●草丈やや低く、茎がしっかりしています。●栽培容易で耐暑性が高く、長期収穫が可能です。

ラ 小袋詰 1000粒詰 1万粒詰



多収量! 丸莢の赤オクラ

F1 丸莢赤オクラ 島の恋

●収量の多い丸莢オクラ「島の唄」の赤色莢タイプ。●「島の唄」同様に早く収穫でき、生育初期から収量が多い。●大莢になってもやわらかく、スジが入りにくい食味がよい。

メーカー: 旬フタバ種苗 小袋詰 1d詰 1詰



ふっくらジャンボな美味しいオクラ

OP ラヴィレージ

●甘みも粘りもよく、食べごたえまんてん! ●果実が大きくなるとスジが出て固くなるので7~8cmの早どり収穫を心がけてください。●ゆでておひたしやごま和えはもちろん、カットして素焼きにしても甘みが引きたちともおいしいです。

ラ 小袋詰 1000粒詰 1万粒詰

トウモロコシ



抑制栽培可能な大サイズの超甘味系

F1 でらあまコーン88

●粒皮がやわらかくて、糖度の高い食味重視の極良質ノカラー(黄色)種です。●中間地のマルチ栽培では、播種後88日程度で収穫ができる。●中間地・暖地では、7月下旬～8月中旬まき10月収穫の露地抑制栽培も可能です。●雌穂は、包葉付きで420g程度、粒列の並びがよく、ボリューム感に優れた青果が収穫できます。●草丈は200cm程度となるが、倒伏に強い特性があります。

小袋詰 200粒詰 2000粒詰

	1	2	3	4	5	6	7	8	9	10	11	12
トンネル												
マルチ露地												
露地抑制												



日本初の赤いスイートコーン

F1 大和ルージュ®

●トウモロコシの風味を強く感じられ、食味に優れる。●糖度目安は16度。穂色は「濃い赤紫」で穂先のしまりは良好。●穂重は約300～350g、先端まで実りがよい。●熟期目安は100日程度の晩生種。●草勢は強く、草丈は3mを越えることがある。 メーカー：(株)大和農園

10mℓ詰 1dℓ詰 5dℓ詰

	1	2	3	4	5	6	7	8	9	10	11	12
冷涼地												
一般地												
暖地												



甘味が強く、粒皮がやわらかな強甘味種

F1 Sweets 恵味86

●適期栽培では播種後86日前後の熟期中早生イエロー種。●草丈は160～170cm、着穂高は50cm前後。●先端不稔の発生が少なく、莢の大きさもLサイズでよく揃うので秀品率が高い。 メーカー：清水種苗(株)

130粒詰 200粒詰 2000粒詰



極上の甘味、ボリューム満点の強甘味種

F1 Sweets 恵味ゴールド

●適期栽培では播種後88日前後の熟期中中生イエロー種。●草丈は「Sweets 恵味86」より10cm高い170～180cm。●先端不稔の発生が少なく、莢の大きさも2L・3Lサイズでよく揃うので秀品率が高い。 メーカー：清水種苗(株)

130粒詰 200粒詰 2000粒詰



耐候性品種 発芽および初期生育が抜群な強甘味種

F1 Sweets 恵味スター☆

●適期栽培では、播種後87日で収穫期となる中早生イエロー種。●草丈は180～190cmで着穂高が50cm前後。側根が太く根張りがよいので倒伏に強い。●穂重は480g前後よく揃い先端不稔少なく2L～3Lの秀品率が高い。 メーカー：清水種苗(株)

100粒詰 2000粒詰



鮮やかで艶のあるホワイト。茹で上がりもくすみなく美しい。

F1 プラチナコーンX(改)

●適期栽培では播種後88日前後で収穫期となる。広範囲な産地、作型に適應できる中早生ホワイト種。●発芽がより安定し、初期生育も良好。草丈が170～180cmで着穂高が40～50cm前後と低い。 メーカー：清水種苗(株)

130粒詰 200粒詰 2000粒詰

ツケウリ



OP 一夜漬用 くらうり

●一般のツケウリ品種より根が強いので非常に栽培しやすい品種です。●果実はなで肩の円筒形で、黒み掛かった濃緑色が特長です。●果肉は淡い緑黄色で歯切れがよく一夜漬けや浅漬けに向きます。

小袋詰 500粒詰



OP かりもり

●パリッと歯切れよく、浅漬けや粕漬け、サラダなどでもおいしい豊産型ツケウリ。●果実は濃緑色で円筒形になる青ツケウリです。●着果よく、800g程での収穫が最適です。●耐病性強く、作りやすい、愛知県の伝統野菜です。

小袋詰 500粒詰

OP 前田早生かりもり

かりもりから派生した早生タイプのかりもりです。果実は短円筒系で、薄緑色のツケウリです。

500粒詰

OP 青大縞瓜

縦縞が美しい大型のツケウリです。果肉はやわらかくて、歯切れもよく、浅漬けに最適な肉質です。

小袋詰 500粒詰

その他の果菜類



OP 沖縄島とうがらし

●果長は1.5～2cmくらいの小型の品種。非常に辛く、沖縄では泡盛に漬けて調味料として日常的に利用している。●西洋料理にも応用できオリーブオイル漬けなどにも使うことができる。

メーカー：(有)フタバ種苗 小袋詰 20mℓ詰 1dℓ詰



OP キャンディーランタン

PVP

●まるでマンゴーのような味と香りの食用ほおずき。●果実は直径2cm前後、果重は10g前後。●糖度12～15度の驚きの甘さ。ジャムやお菓子にも最適!!

メーカー：(株)大和農園 小袋詰 コート100粒 コート1000粒

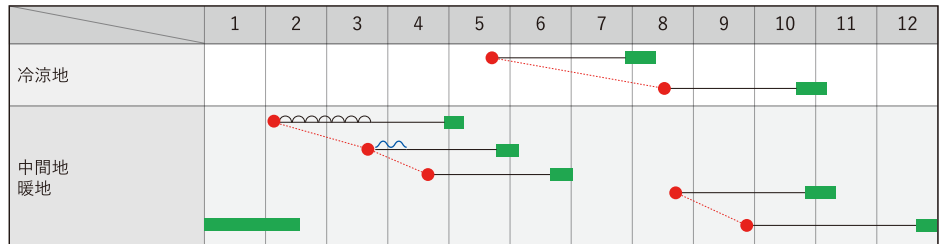


くるりシリーズの新たな仲間。春まき可能で食味も良好な紫ダイコン

## F1 短形紫大根 藤くるり大根

●晩抽性があり春まきも可能な、播種期の幅が広い紫ダイコンです。●根は中太りで丸みのあるふくよかな形状で、鮮やかな紫の外皮と、内部も全面にほんのりと紫色に着色します。●肉質はシャキシャキと歯切れがよく、甘みも強いのでサラダ等の生食から、漬物や焼き料理などにしても、おいしく食べられます。

小袋詰 20mℓ詰 2dℓ詰 コート(3L)5000粒詰



大人気! 中まで真っ赤な短形赤ダイコン

## F1 紅くるり大根

●外皮も果肉も赤く、肉質はやわらかで味わいがあります。●中間地春まき栽培では高温等による内部障害が発生する場合があります。●サラダや漬物だけでなく、スープやおろしなど食べ方は工夫次第です。

コート(3L)5000粒詰

小袋詰 20mℓ詰 2dℓ詰



小さくても味はピカイチの短形ダイコン

## F1 味くるり大根

●ふっくらと胸が張る愛らしい姿の短形ミニダイコンです。●秋まきで播種後40日で800g前後の収穫サイズになり、在圃して1.2kg～の大きさのサイズで収穫も可能。●播種期の幅も広いので、家庭菜園や直売所出荷に最適です。

小袋詰 20mℓ詰 2dℓ詰



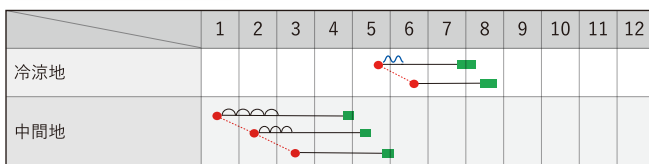
晩抽性で味のよい春ダイコンの決定版

## F1 春のぞみ大根

●春まきダイコンでは極めて安定した晩抽性を備えています。●安定した萎黄病抵抗性を持ち、高冷地での夏まきにも対応します。●低温伸長性が強く尻の肉付きもよいので、根形もとがりにくく、きれいな円筒形になります。

コート(3L)5000粒詰

小袋詰 20mℓ詰 2dℓ詰



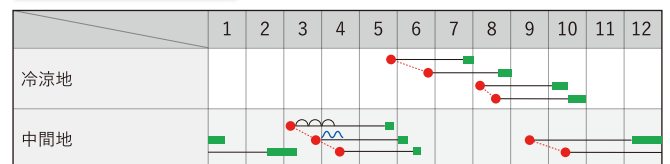
純白で美しい肉色と緻密な肉質で加工にも向く

## F1 彩色健美

●青果出荷の場合は、鮮やかな青首が店頭でもよく映えます。内部への青の着色は入りにくい特徴もあります。●耐病性・耐暑性はとても強く、生理障害が発生しにくい。特にイオウ病には大変強い抵抗性があり、軟腐病も比較的強いので中間地・暖地の春まきや高冷地の夏まきで能力を発揮します。●晩抽性は備えますが、無理な早まきなどは避けてください。

コート(3L)5000粒詰

小袋詰 20mℓ詰 2dℓ詰



尻つまりのよい総太りダイコン

## F1 YR 夏娘総太り

●ウイルス病や萎黄病など各種病害や生理障害に大変強い青首ダイコンです。●中間地で3月下旬～6月上旬、8月上旬～9月中下旬と幅広い播種時期をに対応しております。

小袋詰 20mℓ詰 2dℓ詰 コート(3L)5000粒詰



厳寒期対応の青首総太りダイコン

## F1 YR ばんちゅう太

●低温伸長性と安定した晩抽性を兼ね備えた、厳寒期対応の青首総太りダイコンです。●中間地で12月～2月のトンネルマルチ栽培に対応しています。

小袋詰 20mℓ詰 2dℓ詰

丸ごと美味しい手のひらサイズの密植栽培用ミニダイコン

# F1 ミニダイコン 天使の葉根



- 葉が立性の板葉で、隣の株と絡みにくいため、密植栽培(株間10cm)が可能。
- 適期なら播種後40日程度で、手のひらサイズのコロっとかわいらしいミニダイコンが収穫できる。
- 肉質はち密で歯切れが良く、ス入りも遅いため、ミニから少し大きくした短形ダイコンとしても楽しめる。
- 葉に毛が無く、まるごと1本をおいしく食べられる。
- 深めのプランターでも栽培が可能で、園芸初心者の方にもオススメです。

小袋詰 20mℓ詰 2dℓ詰

	1	2	3	4	5	6	7	8	9	10	11	12
冷涼地						●	■	■	■	■		
中間地			●	●	●	■	■	■	■	■	■	
暖地			●	●	●	■	■	■	■	■	■	■



プランター栽培にも最適の二十日ダイコン

## F1 はつか大根 赤い瞳

- 最適播種期で約25日で収穫できるF1二十日ダイコンです。
- 濃赤色の外皮と純白の内部のコントラストが美しく、葉もコンパクトで大変素晴らしい品種です。

小袋詰 20mℓ詰 2dℓ詰



収穫が遅れてもス入りしにくい赤丸ラディッシュ

## F1 ジュエルレッド

- 球形で揃いがよい二十日ダイコンです。
- 裂根しにくく、ス入りが遅いため、ピンポン玉位のサイズまで大きくしても収穫できます。
- 高温期でも根部の乱れが少なく、尻つまりのよい丸玉に仕上がります。
- 根色は光沢のある濃い赤色で、肉色は純白。
- 肉質は緻密で歯切れがよく、サラダ、酢漬、塩漬に最適です。

小袋詰 20mℓ詰 2dℓ詰



食味良好な白長ラディッシュの定番

## OP はつか大根 しらうお

- 最適播種期で約25日で収穫となる純白長形の二十日ダイコンです。
- 首部はやや淡色で光沢があり、根身は透き通りような新鮮な白色です。

小袋詰 20mℓ詰 2dℓ詰



栄養満点! 周年栽培可能な葉ダイコン

## F1 はだいこん 健康

- 葉は美しい濃緑色で、葉枚数多く、ボリュームがあり、立性で結束性に優れます。
- 毛茸もなく、エグ味などもないため食味に大変優れます。
- 直売所にもおすすめです。

小袋詰 2dℓ詰 1ℓ詰

関東以西中間地標準

品種	月	6月	7月	8月	9月	10月	11月	12月	1月	2月	3月	4月	5月	6月	7月
YR夏娘				●	■	■	■								
YRつやっ娘EX				●	■	■	■								
尾張守・御大総太り				●	■	■	■								
しろうま				●	■	■	■								
彩色健美				(マルチ)	●	■	■	■							
春のぞみ・ばんちゅう太				(マルチ)	(マルチ+ベタ掛け)	●	■	■	■						
村一番				(ハウス・トンネル+マルチ)	●	■	■	■							
ばんちゅう太・村一番				(トンネル+マルチ)	●	■	■	■							
春のぞみ				(トンネル+マルチ)	●	■	■	■							
彩色健美				(穴あきトンネル+マルチ)	(露地、露地ベタ掛け)	●	■	■	■						
YR夏娘				(露地、家庭菜園のみ)	●	■	■	■							
味くるり				(穴あきトンネル)	(ベタ掛け・露地)	●	■	■	■						

↓つなぎ方資料



食味最高レベル! 超密植栽培可能な“スナックニンジン”

F1 メロディーライン

●バンチング(葉付き収穫)タイプのミニニンジンです。●10cmくらいのミニニンジンから、少し収穫を遅らせて20cm程度のやや大きなサイズにしても収穫ができる。●通常の五寸ニンジンと違い、極端に肩の張らない品種のため、形が崩れにくく、いつでも細身の円筒形のニンジンとなる。●晩抽性が強く、春まきと夏まきの両作型に対応しています。●皮が薄く、スナック感覚でそのまま生食でき、肉質は歯切れよく、甘みがありおいしい。●葉は毛じが少なく、葉ニンジンとしても利用が可能です。

ST10m巻 小袋詰 コート1000粒詰 コート1万粒詰 生種25000粒詰

	1	2	3	4	5	6	7	8	9	10	11	12
冷涼地					●			■				
中間地	●			■			■			■		
暖地	●		■			■			■			■



3色のグラデーションが美しい“カラフルニンジン”

F1 音-ねいろ-色

●春まき・夏まき兼用のナンテスタイプのニンジンです。  
●白・黄・オレンジを中心としたグラデーション豊かなミックスカラーニンジンで、形状は細身の円筒形となります。

小袋詰 コート1000粒詰 コート1万粒詰 生種2万5000粒詰



甘さ一番 こだわりの逸品!

F1 ちはま五寸

●春、夏まき兼用種の中生種。●草勢は前半やや弱く、後半の樹勢は強い。立性で草丈は50cm位。  
●根形はやや肩張りで尻の肉付きはよい。

メーカー：横浜植木㈱ 小袋詰 20m巻詰 2d巻詰 コート1万粒詰

カブ



緻密な肉質でサラダにも最適なサラダ小カブ

F1 あじサラダ蕪

●元祖サラダカブ。肉質は緻密でやわらかく、甘味があり、生食サラダでおいしい。生食のほか、漬物、煮物にも向きます。●小カブから順次収穫しながら株間を広げて中カブになるまで利用できます。●耐寒性、低温肥大性に優れる。

小袋詰 20m巻詰 2d巻詰



小カブから中大カブまで順時収穫

F1 雪見丸蕪

●小カブから中カブまで、随時どりができる。●本命の中カブどりでは、やや扁平の根形で尻づまりがよく、ス入りも遅い。●肉質はやわらかく、甘味がある。

小袋詰 20m巻詰 2d巻詰

ゴボウ



サラダ向けの短根太ゴボウ

OP サラダ牛蒡 ヘルシー

●根長35~45cm、100日前後で収穫できる早太りの短形ゴボウです。●白肌で鮮度がよく、とても香り高くやわらかいため、色々なゴボウ料理にお使いいただけます。●また、アクも少ないのでサラダにも最適。

小袋詰 20m巻詰 2d巻詰 1巻詰



肉付きのよい白肌ゴボウ

OP 魁白肌牛蒡

●抽苔の少ない春・夏まき兼用種で、根長75cm内外、根径3cm程度のゴボウです。●白肌で肉質がやわらかく、香気に富み、食味が優れ、市場性は上々です。

小袋詰 20m巻詰 2d巻詰 1巻詰

→ Infomation

シーダーテープ加工のご案内

適応 ダイコン、ニンジン、カブ、ゴボウ、タマネギ、ネギ、ホウレンソウ、コマツナ、キャベツ、ハクサイ、ブロッコリー、トマト、ナス、キュウリ、その他 (種子の種類により若干納期がずれる場合があります。)

基本的には弊社のオリジナル種子を加工致しますが、ご要望がありましたら、他社の種子でも対応は可能です。お客様より種子をお預かりしてシーダーテープに加工し、専用リールに巻き付けてお届け致します。

※シーダーテープ加工をご希望の方は別途お問い合わせください。尚、商品やロットによってはお受けできかねる場合がございます。

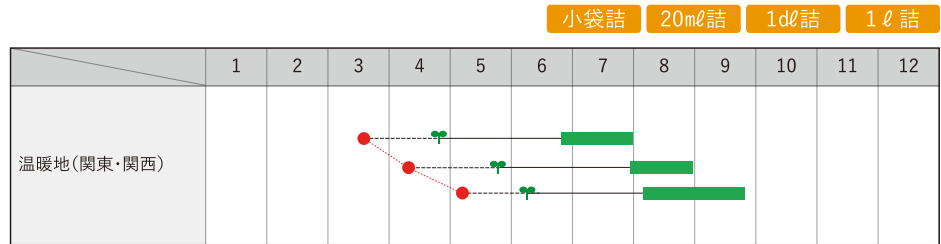


シーダーマシン@弊社管理課

香り豊かな赤ちりめんシソ。梅干し・加工に最適です!

## OP 赤ちりめんしそ 紫香

●梅干し漬け等に最適なちりめんの赤シソ!その鮮やかな赤紫の発色のよさは他品種の追随を許しません。●味のよさと香りの高さが梅漬けを最高に仕上げます。穂じそ、芽じそ栽培にもご利用ください。●葉面が薄く緑掛かる場合がありますが、生育中期からは濃い紫色のちりめんシソになります。



香りよい赤紫の丸葉系品種

## OP 赤丸葉しそ

●とても香りの高い赤紫の丸葉品種です。シソ巻き等の大葉品種として利用いただけます。●晩抽性も強い特徴があります。栽培地によりますが、従来品種と比べ2週間ほど遅く花芽があがります。

小袋詰 20mℓ詰 1dℓ詰 1ℓ詰



表が緑、裏が濃い紫色の珍しいシソ

## OP 芳香うら赤しそ

●葉の表は青、裏が赤になる珍しい品種です。●香りがすこぶるよく、漬け上がりの色は濃い赤色になり、赤ちりめんシソよりよいとの評価もあります。

小袋詰 20mℓ詰 1dℓ詰 1ℓ詰



鮮やかな緑色で香りがよい大葉シソ

## OP 丸葉青しそ 大高

●鮮やかな緑色で香りが大変よい大葉シソです。●葉は先端がやや尖る丸型、葉肉が厚くツマやサラダ加工で扱いやすい品種です。

小袋詰 20mℓ詰 1dℓ詰 1ℓ詰



香り豊かでやわらかい青ちりめんシソ

## OP 青ちりめんしそ 青香

●芳香豊かでやわらかくおいしい青ちりめんシソです。●家庭菜園でも栽培が容易なので、サラダやツマ、薬味としてご利用いただけます。

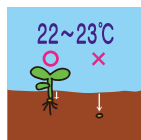
小袋詰 20mℓ詰 1dℓ詰 1ℓ詰

## シソ栽培のポイント

### Point 1 発芽

シソは発芽に光が必要な好光性種子になります。覆土が厚いと発芽が悪くなります。種子が動かない程度に軽く覆土し鎮圧してください。

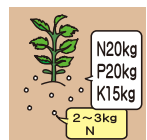
発芽まで十分な水分が必要です。特にプラグトレイ播種の場合乾燥による発芽不良の可能性が高くなります。水分管理に注意が必要です。発芽適温は、22℃～23℃にあります。均一に発芽させる為に温度の確保が必要です。



### Point 2 育苗

初期生育が遅い作物で、育苗期間が約40日ほどかかります。本葉4葉～5葉をめどに定植します。


短日性植物です。日長が短い時期の播種は花芽上がりの危険性があります。電照管理を行うか長日に向かう3月下旬からの播種が必要です。



### Point 3 施肥

元肥として10aあたり窒素20kg リン酸20kg カリ15kgを標準としますが、きちんと有機物を補充している圃場であれば窒素で10kg～15kgで生育が可能です。三要素のバランスで窒素量が突出すると葉色が黒ずんだり青みがかったりします。

追肥は、葉の色を見ながら3週間～1ヶ月のインターバルで窒素2～3kg/10aを行います。土壌乾燥による葉の退色も考えられます。高温期の土壌乾燥、肥料切れに注意が必要です。

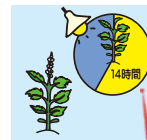


### Point 4 抽苔

育苗の項の説明のように短日条件で花芽分化し、その後抽苔します。9月以降の収穫作型では電照管理をした栽培が必要です。

(葉シソ栽培では、日長が14時間を下回る頃より補光が必要になります。)

補光時間帯は、日没後でも暗期中でも可能です。



新定番野菜! カーリーケール



苦味の少ないおいしい

“ちりめんケール”

# カーリーケール

幅広い収穫期間で  
常栽野菜として活躍。

冬場のイメージの強いケールですが、この品種は春まきも可能で、定植期間も長く、暑さにも比較的強いので長期間の収穫が楽しめます。欧米のサラダ専門店などでは、サラダの主役として活躍しており、近年の健康志向の高まりで、日本でも新しい定番野菜として定着しつつあります。

幅広い調理用途で  
どんな料理にも使える。

ケール特有の苦味やエグ味が少ないので、サラダやスムージーなどの生食用途の他、キャベツやホウレンソウの感覚で加熱料理にも使うことができます。クセがないので、洋食以外にも、和食や中華料理にも合います。どんな料理もケールを使うだけで、栄養価の高い料理に大変身です。

スーパーフードとしての  
機能性。

ケールは強い抗酸化力のあるβカロテンを豊富に含む野菜です。また、ビタミンC、カルシウム、食物繊維も豊富に含まれており、ビタミンCとカルシウムを同時に摂取できるため、身体に効率よくカルシウムが取り込まれます。成長盛りのお子様だけでなくリタイア世代の方々にもおすすめの健康野菜です。



メジャーなサラダや  
スムージー以外にも、  
パスタや天ぷらなどの加熱調理に  
相性バツグンです。

ケール特有の苦味が少ないので、通常の葉物野菜として、様々な料理に向くカーリーケール。サラダ用途だと歯ごたえがしっかりしているので、一口大にザク切りにするのがよいです。しっかりした歯ごたえが苦手な方には加熱調理がおすすめ。油との相性がよいので、パスタなどの具材にするのが適しています。さっと炒めればボリューム感も維持できるので、見た目にも綺麗な盛り付けが可能です。また、天ぷらやチップスなどの調理もおすすめで、特に塩で味付けしたチップスはお酒のあてやお子様のおやつにも最適な一品です。

品種の特性

- 葉はフリル状に縮み、葉の縁が切れ込む、パセリのような品種です。
- 一般的な青汁用ケールと比べて苦味が少ないので、サラダとしても利用でき、料理の幅が広い品種です。
- 耐寒性が強く、夏の暑さにも比較的強いので、長期にわたって栽培ができます。
- 寒さが強くなると、葉が縮み湾曲が強くなり、見た目にも綺麗な草姿となるので、観賞用としても楽しめます。
- 収穫する葉のサイズは、サラダとして利用する場合は20~30cm(大人の手のひら程度)が目安です。
- 縮みが強いので、アブラムシ等の病害虫に注意してください。野菜類・非結球アブラナ科・ケールに登録のある農薬が使用できます。

ラ 小袋詰 コート500粒詰 コート1000粒詰 生種2500粒詰

作型表

	1	2	3	4	5	6	7	8	9	10	11	12
寒冷地				●	●	●	●	●	●	●	●	●
中間地 暖地		●	●	●	●	●	●	●	●	●	●	●

△ハウス栽培    ●温床育苗







どんな料理にも合う

万能野菜



# コールラビ (蕪甘藍)

生食でも食べられる  
おいしいコールラビ。

栽培が簡単で  
初心者にもおすすめ。

幅広い調理用途の  
万能野菜

海外ではメジャーな野菜のコールラビ(和名:蕪甘藍)ですが、日本ではあまり馴染みがない野菜の1つとなっていております。ちょっと前のコールラビは可食部も少なく、調理の用途も限定的なイメージでしたが、この品種は大玉にしてもやわらかく、食味がよいので、これまでのイメージを払拭することができます。

カブのように肥大した茎を食べる野菜なので、可食部が地上部で育ちます。収穫のタイミングが分かりやすく、プランターでも栽培が可能なので初心者の方にもおすすめの野菜です。貯蔵性もよく、新聞紙に包んで冷蔵庫に入れておけば、1ヵ月程度は保存することができます。

コールラビは肥大した茎の部分の皮を剥いて中の白い部分を食べます。スープの具材のイメージが強いコールラビですが、この品種は肉質がやわらかで、甘みがあり、サラダや浅漬けなどの用途にも向いています。日本人好みのクセのない食味なので、和洋中、どんな料理にもマッチします。



甘みのあるやわらかな肉質と  
クセのない食味  
欧州料理以外にも  
様々な料理に向く万能野菜

海外の野菜や珍しい野菜は馴染みがなく、どうやって調理に使うかわからない。そんな悩みとは無縁のやわらかでおいしいクセのないコールラビ。甘みもあり、サラダ等の生食の他、浅漬けやキムチなどの漬物用途にも最適です。根菜(ダイコンやカブ)の様な感覚で調理でき、加熱調理ではスープの具材以外にも、おでん等の煮物料理や天ぷら等の揚げ物、炒め物にも向いています。ジャンルを問わない多彩な調理用途に新しい定番野菜としてのポテンシャルを感じることができる野菜です。

## 品種の特性

- キャベツの仲間で、カブのように肥大した茎を食べる野菜(和名:蕪甘藍)です。
- 耐暑性・耐寒性に優れた、夏まき・秋まき・春まき可能な作りやすい品種です。
- 球茎の形は扁平でよく揃い、秋まき栽培では定植後50日で茎径が8cm前後になり早生種です。
- 肉質はやわらかく日本人好みの食感で、甘みがあり、生食から煮炊きまで幅広い調理に向きます。
- 紫皮のわかむらさきはあさみどりと比べて若干固めの肉質で、加熱調理の他、ピクルス漬けやキムチ漬け等の漬物用途に向きます。
- 収穫が遅れると肉質が固くなるので、球茎の直径が10cmぐらいまでに収穫してください。

ラ 小袋詰 コート1000粒詰 生種2500粒詰

## 作型表

	1	2	3	4	5	6	7	8	9	10	11	12
中間地 暖地			●	●	■	■	■	■	■	■	■	■



# キャベツ

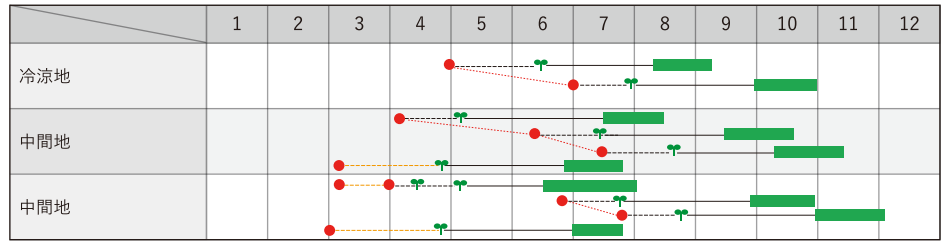
葉質やわらかで食味に優れる良質系キャベツ



## F1 でらうまキャベツ

●耐暑性、高温肥大性に優れた、初夏～夏まき用の秋どり品種で、春まきもできます。●萎黄病に抵抗性で、黒腐病にも強く、草勢が旺盛なのでとても作りやすい品種です。●球は甲高扁円球で、定植後60～65日で1.2～1.3kgに、70日で1.5kgぐらいに肥大し、在圃性に優れます。●葉質はやわらかく、甘みがあり、食味が大変優れる良質系品種です。

小袋詰 20m<sup>2</sup>詰



# 葉菜類

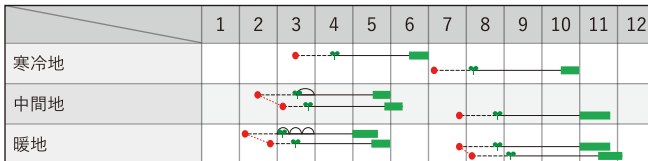


甘くておいしい“とんがりキャベツ”

## F1 サク太郎

●結球部先端が尖り、球形が円錐形になるタケノコ型キャベツです。夏まき、春まき栽培が可能で、草勢が強く作りやすい。●夏まき栽培では、定植後55日前後で0.8～1.2kgになるやや小型の極早生品種です。●葉はやわらかくサクサクした食感で、甘みが非常に強いのでサラダなどの生食に適しています。

小袋詰 2500粒詰



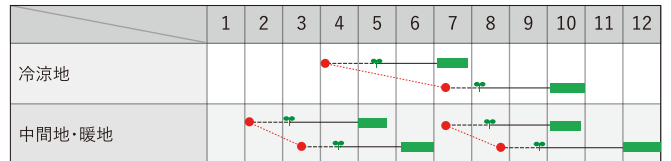
甘みしっかり食べきりサイズの小型種

## F1 ミニキャベツ 甘乙女

●甘味があり色鮮やかな500g前後の一色食べきりサイズのミニキャベツです。●生でも、炒めてもおいしく食べられます。●定植後50～60日で収穫になる極早生タイプです。●株間20～30cmの密植栽培も可能です。●耐暑性があるため夏場での栽培・収穫も可能です。

メーカー：(株)ナコス

小袋詰 10m<sup>2</sup>詰 コート1000粒詰



# レタス



茜色と鮮緑色との美しいコントラスト

## OP サニーフレンド

●生育は旺盛で作りやすく、耐暑性に優れた早生品種です。●鮮やかな茜色と緑色のコントラストがよく、夏作での色あせも少ない。●葉質はやわらかく、食味に優れ、サラダなどの生食用に向きます。

小袋詰 20m<sup>2</sup>詰 2d<sup>2</sup>詰



おいしいグリーンリーフレタス

## OP パリグリーン

●葉は光沢のある濃緑色で葉肉が厚く、パリパリとした食感です。●苦味が少なく、甘味は強く食味のよい新しいタイプのリーフレタスです。

メーカー：丸種(株)

小袋詰 コート1000粒詰

# サラダ菜



肉厚でやわらかい極早生のサラダ菜

## OP サラダ菜 うるおい

●最適播種期で40～45日で収穫となる生育旺盛な極早生サラダ菜です。●暑さや寒さにも強く、晩抽性も強いので4月～9月の長い期間播種できます。●また、低温期での伸張性もよく、尻の肉付きは抜群です。

小袋詰 20m<sup>2</sup>詰 2d<sup>2</sup>詰



晩抽性サラダ菜

## OP ナチュラル

●周年栽培が可能です。草姿は開張性で、葉色は極濃緑色、葉はなめらかで欠刻がなく、葉肉は厚いです。●耐暑性があり、草勢は強く、株張り、揃いが抜群によいです。●密植栽培が可能で病気に強く栽培しやすい。

メーカー：ツルタのタネ(株)

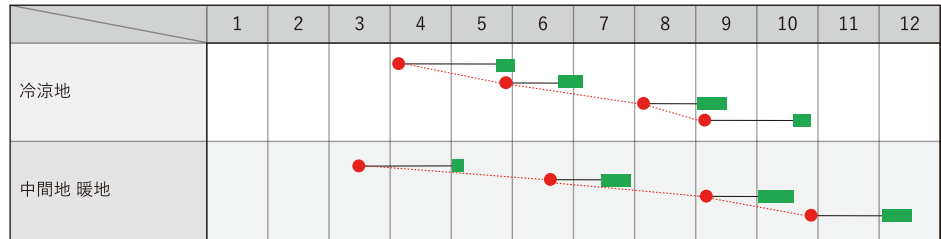
コート(L)5000粒

濃緑葉で立性、株張りよく束ねの際の折れに強い品種

## F1 みずほ小松菜

●生育は緩やかな中生品種で在圃性に優れます。周年栽培が可能ですが、最も威力を発揮するのは春から初夏まき栽培です。●草姿は立性、葉は小さめで平滑な短楕円形です。葉色は濃緑で光沢に優れます。●葉軸の太さは中程度です。よくしなるため折れにくく、食味に優れます。根の泥落ちもよく、収穫調整しやすいです。●萎黄病、白さび病耐病性をもち、栽培が容易です。

小袋詰 20mℓ詰 2dℓ詰 1ℓ詰



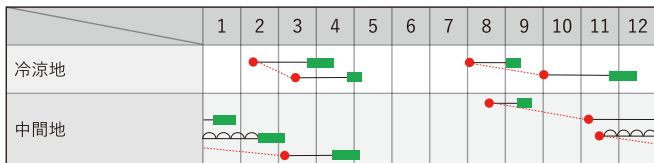
## ホウレンソウ

葉折れしにくいR1～R7抵抗性品種

### F1 ななちゃん法蓮草

●草姿立性で葉数型です。●葉折れしにくい特性があり、出荷作業がしやすい。●葉は濃緑色で欠刻の入る中剣葉種です。●べと病(R1～7)に抵抗性があります。

小袋詰 M-1dℓ詰 M-3万粒詰

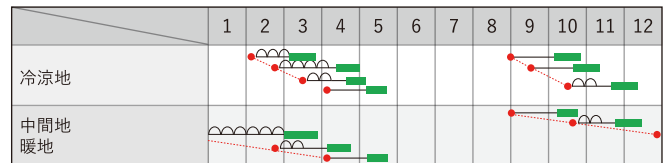


秋から春までまけるおいしい品種

### F1 オリーブセブン

●味のよいべと病レース1～7抵抗性品種です。●生育はとても旺盛で、秋冬作の9月初旬から4月上旬までの播種が可能です。●草姿は立性で、葉は濃緑色の半剣葉、葉枚数タイプです。

小袋詰 1dℓ詰 1ℓ詰



## ミニハクサイ

### F1 ミニ白菜 めんこい

●播種後65日位で収穫できる黄芯系のミニハクサイで、密植栽培により一球800g程度になります。●生理障害や病害に強く、栽培が容易です。●葉質はやわらかく上品で、一般的な食べ方の他にサラダなどの生食にも適しています。メーカー：(株)渡辺採種場

小袋詰 20mℓ詰 1dℓ詰



### F1 まいこ

●球高20cm内外、球径10～13cmと使いきりサイズ。●一般種に比べ矮性に育ち、胴張り、尻張りのよい早生種。●固く締まり、球内色鮮やかで、ミニハクサイとしては耐寒性、晩抽性に優れ長期にわたり収穫できます。メーカー：(株)野崎採種場

小袋詰 10mℓ詰 20mℓ詰



## その他の葉菜類

香りよい摘み取りタイプのシュンギク

### OP 中葉しゅんぎく 流麗

●摘み取りタイプの中葉品種です。葉は濃緑で厚く、香り優れ、品質がよいです。●草姿は立性で茎太となり、側枝の発生も旺盛です。●生育が早く、栽培の適応性が広いシュンギクです。メーカー：(株)フタバ種苗

小袋詰 1dℓ詰 1ℓ詰



夏場のホウレンソウの代わりに

### OP 山ほうれん草

ホウレンソウと同じアカザ科でフダン草と呼ばれる野菜です。暑さや雨に非常に強く、目立った病害虫の発生がほとんど無いため非常に作りやすい。メーカー：(株)フタバ種苗

小袋詰 1dℓ詰 1ℓ詰



# エダマメ

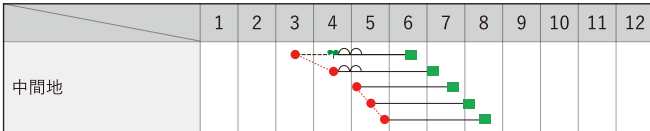


味のよい75日タイプの極早生エダマメ

## OP 味流水75 枝豆

● 播種後75日位で収穫できる極早生品種です。● 莢は濃い緑色で3粒莢が多く上物比率が高いです。● 莢の毛は白色で味がよい品種です。● 生育旺盛で家庭菜園でも作りやすいのが特長です。

小袋詰 1d詰 1ℓ詰

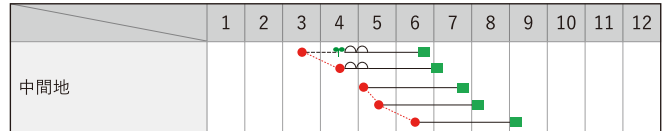


収量抜群の白毛早生エダマメ

## OP 流水枝豆

● 播種後85~90日で収穫できる早生品種です。● 莢は大型で白毛が美しい品種です。● 3粒莢が多く上物比率が高いです。● 莢付きがよいので、作りやすく、甘みがあり、味にも定評がある品種です。

小袋詰 1d詰 1ℓ詰

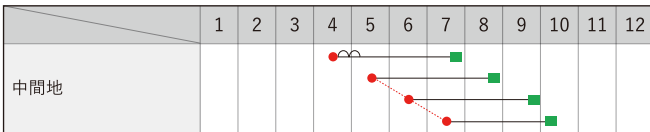


甘さと香りでおしほし倍増の茶豆

## OP 味かほり茶豆

● 播種後85~90日で収穫できる早生品種です。● 甘味、香りは抜群で食味のよい茶豆です。● 莢は濃い緑色でボリュームのある大莢です。● 草丈60cm位でよく揃い、着莢も安定しています。

小袋詰 1d詰 1ℓ詰

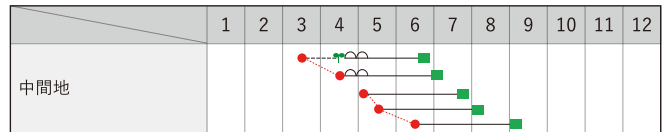


味のよいエダマメ専用のクロマメ品種

## OP 早生黒がね枝豆

● 播種後90日位で収穫できる早生品種です。● 莢は美しい濃い緑色で熟度が進んでも退色しません。● 3粒莢が多く上物比率が高いです。● 草勢は旺盛で草丈は45~50cmとやや低くなります。

小袋詰 1d詰 1ℓ詰



## OP 奥原早生えだまめ

播種後70日程度で収穫ができる茶毛の極早生種。莢は濃緑色で粒の肥大がよく品質良好。甘みがあり、風味豊かで、食味がよいです。

小袋詰 1d詰 1ℓ詰

## OP 早生白鳥えだまめ

播種後75日程度で収穫ができる茶毛の早生種。3粒莢率が高い濃緑色の大莢種。大粒で甘みがあり、食味良好です。

小袋詰 1d詰 1ℓ詰

# エンドウ



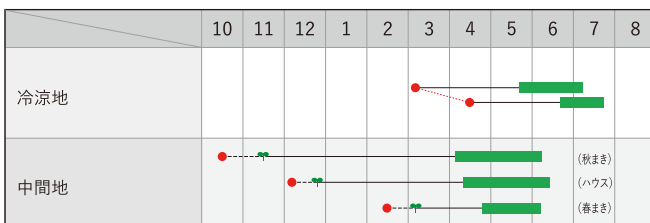
日本初! 紫色のスナップエンドウの登場!

## OP パープルスナップ® 藤姫

莢の色が紫色の早生赤花スナップエンドウです。莢の長さは7.5~8.0cmで、莢の幅が約1.5cmのやや短めの中莢系品種。莢の紫色はゆでると少し薄くなりますが、レンチンや蒸すなど調理法を工夫すれば濃い紫が残ります。

品種登録出願中(出願公表中) 品種名:SN5305

小袋詰 1d詰 1ℓ詰

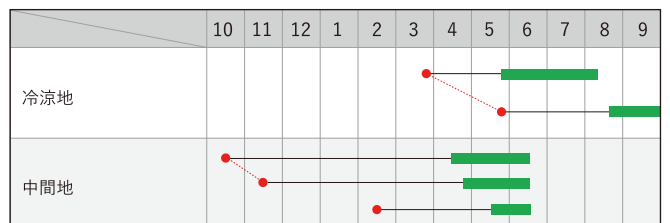


夏まき年内収穫可能なスナップエンドウ

## OP フルーツスナップ 幸姫

早生で12~13節位から着莢し始め、その後一花房に2花ずつ安定して着き、莢も2つずつ着生します。少し反りのあるやや太めの肉厚莢がスナップエンドウとしての魅力を増しています。

小袋詰 1d詰 1ℓ詰





味のよいつるあり平萢インゲン

**OP つるあり カルナ菜豆**

●つるあり種で播種後55日程度で収穫できます。●耐暑性があり盛夏期でも収穫可能で収量抜群です。●莢色は光沢のある鮮緑色で、萢は広幅の平萢で幅2cm、長さ15cmの肉厚萢です。

小袋詰 1d詰 1ℓ詰

	1	2	3	4	5	6	7	8	9	10	11	12
冷涼地												
中間地												



極早生つるなし平萢インゲン

**OP つるなし穂高 カルナ菜豆**

●広幅の平萢では珍しい茶種のつるなしインゲンです。●播種後50日程度で収穫できる極早生種です。●甘み、風味がよく、やわらかさの中に歯切れのよい食感です。●草丈は50cmほどになり、多収種です。

小袋詰 1d詰 1ℓ詰

	1	2	3	4	5	6	7	8	9	10	11	12
冷涼地												
中間地												



収量抜群のつるあり丸萢インゲン

**OP つるあり ロングラン菜豆**

●つるあり、すじなしの丸萢インゲンです。●萢は12~14cmの長さで、緑が濃く、長期収穫が可能です。●生育日数は60日程度の早生種で、病気に強い品種です。

小袋詰 1d詰 1ℓ詰

	1	2	3	4	5	6	7	8	9	10	11	12
冷涼地												
中間地												
中間地 抑制												



栽培が簡単なつるなし丸萢インゲン

**OP つるなし テノール菜豆**

●つるなし、すじなしの丸萢種です。●萢は曲がりがなくよく揃い、やわらかくておいしいインゲンです。●生育日数は57日程度の早生種で、病気に強い品種です。

小袋詰 1d詰 1ℓ詰

	1	2	3	4	5	6	7	8	9	10	11	12
冷涼地												
中間地												
中間地 抑制												

**OP ブルーレーク菜豆**

やわらかく、風味があり、おいしさは一番!つるなし・すじなしの丸萢種です。生育日数55日の早生種で着萢安定しています。萢は14~16cm、径1cmの鮮緑色です。

小袋詰 1d詰 1ℓ詰

**OP ストライク菜豆**

まっすぐな萢で安定した萢型、耐病性高い多収品種!つるなし・すじなしの丸萢種です。生育日数55日の早生種で着萢安定しています。萢は12~14cm、径1cmの鮮緑色です。

小袋詰 1d詰 1ℓ詰



ゆでておいしい極早生ラッカセイ

**OP 郷の香落花生**

●開花期から70~75日で収穫適期となる極早生落花生です。●草姿は立性で、萢数は多く、株元にまとまってつきます。●萢は白くて大きく、熟度が揃います。甘味が強く、食味は極めて良好です。

メーカー：渡辺農事株

小袋詰 1d詰 1ℓ詰



萢がきれいで、甘みが強い。

**OP Qなっつ**



●甘みが強く、萢が白い、多収の煎り萢用に向く品種。●開花後80日前後が収穫適期となる。●草姿は立性、分枝は少ないが長い。●幼芽褐変症の発生が少なく、出芽率が高い。  
※品種名:千葉P114号 海外持出禁止(公示(農水省HP)参照)

メーカー：渡辺農事株

1d詰 1ℓ詰

**OP 落花生(半立性)**

草姿は半立性で、草勢はやや強く、葉色は濃緑です。分枝数は多く、萢の大きさは中くらいです。炒りラッカセイに適し、コクと甘みがあり、美味です。

小袋詰 1d詰 1ℓ詰

**OP 落花生(立性)**

草姿は立性で、草勢は強く、葉は鮮緑色です。萢の大きさは小さく、子実も小粒です。炒りラッカセイに適します。

小袋詰 1d詰 1ℓ詰

## ダイズ・アズキ



お正月用のクロマメと言えばコレ!

### 大粒丹波黒大豆

大粒で粒揃いが特によく、極上のダイズ。青いうちに収穫するとエダマメとしても楽しめます。収穫は11月下旬頃莢の色が黄変した頃行います。



食味、風味のよい白ダイズ

### 晩生白大豆

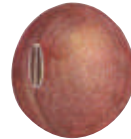
作りやすく、耐暑性に優れた豊産種です。粒揃いがよく、種皮の色はクリーム色で高品質です。栄養価が高く、家庭菜園にも最適です。



豆の中まで濃い緑色の香り高いダイズ

### 晩生緑大豆

播種後110~120日で収穫できる晩生種です。茶毛の大莢で、草丈は90cm位の横張り型の豊産種です。



皮が茶色で中は黄色のダイズ

### 中生茶大豆

中は薄黄色で、風味のよいダイズです。皮が薄くてやわらかく、マメ臭さがありません。若どりエダマメとして利用するにも最適です。



浸し豆に利用される青ダイズの仲間

### 鞍掛豆

長野県の伝統野菜。馬に鞍をかけたような見た目からその名が付いた豆。播種後120日で収穫できる晩生種です。



鮮やかな赤紫色をした晩生種

### 丹波大納言小豆

子実は鮮やかな赤紫色の大粒で、粒の揃いがよい。つやがよく香りに富み、あんやぜんざい、赤飯に最適です。

### 中生鶴の子大豆

作りやすいダイズとして有名な品種。青いうちはエダマメとしておいしく、熟してはダイズとして、味噌豆や煮豆に好適する。

### 晩生白小豆

アズキの仲間栽培が難しく高価で珍しいマメです。赤アズキとは違う独特の風味が特長で、京菓子などで人気があります。

## インゲン



子実は煮豆や甘納豆でおなじみの金時豆

### 本金時菜豆

子実は深紅色の大粒で煮豆や甘納豆で有名な多収種です。若莢どりもできる子実・若莢どり両用のつるなし品種です。



大粒でおいしい多収種で煮豆に最適

### 大虎丸菜豆

生育旺盛で栽培しやすいつるあり種です。子実は大粒で煮豆に優れます。若莢もやわらかく利用できます。



煮豆に最適な早生種

### 長うずら菜豆

つるなしの平莢で長さ12cm程度で莢色は淡緑色です。子実は長形で茶褐色の縞があり、煮豆用に向きます。若莢用にも使用できます。



暑さに強く収量抜群のおいしい丸莢菜豆

### 黒衣笠菜豆

莢の長さが12cm程度の小莢のつるあり菜豆。若莢にはスジがなくやわらかくおいしいです。種子はつやがある黒色です。



煮豆や甘納豆に最適なつるなし白実種

### 白金時菜豆

若莢、種実り兼用のつるなし白実種です。莢は鮮やかな緑色でビタミンが豊富でやわらかです。実は煮豆、甘納豆に最適です。



つるありすじなしの平莢種 岐阜伝統野菜

### 桑の木豆

莢に濃紫の縞が入る独特な外観で、熱を通すと鮮やかな緑色になります。桑の木を支柱にして育つことから名前が付けました。

### 白衣笠菜豆

つるありの丸莢種です。長さ12cm程度の小莢で、揃いのよい丸莢種。耐暑性があり草勢旺盛で、分枝数が多く初期多収。用途：莢食用

### 穂高菜豆

長野地方の代表的つるありインゲンで、莢の長さは10cm位、幅1.5cm位の平型インゲンです。用途：実・莢兼用

### アメリカ菜豆

美しい緑色で揃いも抜群のつるあり平莢インゲンです。草勢が強く作りやすい多収性の優良品種。用途：莢食用

### 山城黒三度菜豆

丸莢で若莢にはスジがなく、長さは12~15cm程度のつるなし種。生育旺盛で耐暑・耐寒性が強く、莢付きも安定してたくさんとれる。用途：莢食用

## ベニバナインゲン



甘納豆に使われる紫が綺麗な高級豆

### 赤花豆

鮮赤色の大きな花をたくさん咲かせる、つるあり菜豆の一種。子実は赤紫地に濃紫色のまだら模様の大粒で煮豆や甘納豆に最適。



甘納豆に使われる白花白豆の高級豆

### 白花豆

白色の大きな花を咲かせその名の由来になった、つるあり菜豆の一種。子実は大粒の白色で煮豆や甘納豆に最適。

莢は50～70cmの長莢。草勢強く作りやすい。

## 赤種北京三尺ささげ

草勢が強く草丈は3～4mになります。中晩生種で盛夏期に旺盛な生育で莢付きが順調になります。莢色は濃い緑で、調理しても変色せず、鮮やかな色になります。莢の長さは50～70cmで、若どりするとスジもなくやわらかいです。種子の色は赤色で、病気にかかりづらく作りやすい品種です。



耐病性、耐暑性抜群。着莢多く風味もよい。

## 黒十六ささげ

草勢は極めてよく、暑さにも強く栽培しやすい豊産種です。莢の長さは30～40cm位の大長タイプです。莢色は淡い緑色で次から次に着莢します。甘味、風味も豊かで家庭菜園に最適です。莢はやわらかく栄養価もあり油炒めやおひたしに最適です。



白花の作りやすいつるあり種。揃い、食味、風味もよい。

## 白花ふじ豆

白花の早生品種で栽培しやすく、どこでもよく生育します。莢はやや大きく長さ6～7cm、巾2cm位の扁平で香気があります。とてもやわらかく風味豊かで若い莢を和え物、煮物、天ぷら、汁の実などに利用します。



赤花の作りやすいつるあり種。揃い、食味、風味もよい。

## 赤花ふじ豆

赤花の早生品種で栽培しやすく、どこでもよく生育します。莢はやや大きく長さ6～7cm、巾2cm位の扁平で香気があります。とてもやわらかく風味豊かで若い莢を和え物、煮物、天ぷら、汁の実などに利用します。



白花、白実の栽培が簡単で食味のよい縁起のよい豆

## 白大刀豆

白花で、種の色も白いマメです。生育旺盛で栽培が簡単で家庭菜園に向きます。昔から縁起のよいマメとして、商売繁盛、勝利の神と親しまれています。長さ30cm前後になり、1莢に7～8粒の実が入ります。若莢を味噌漬けや福神漬にして食べたり、成熟した種子は漢方薬の材料として利用されます。



赤花、赤実の栽培が簡単で食味のよい縁起のよい豆

## 赤大刀豆

赤花で、種の色も赤いマメです。生育旺盛で栽培が簡単で家庭菜園に向きます。昔から縁起のよいマメとして、商売繁盛、勝利の神と親しまれています。長さ30cm前後になり、1莢に7～8粒の実が入ります。若莢を味噌漬けや福神漬にして食べたり、成熟した種子は漢方薬の材料として利用されます。



## 特用・飼料用作物

品種	特長
金ごま・黒ごま・白ごま	種皮の色によって金・黒・白と分けられるゴマ。土地を選ばず、どこでも簡単に栽培ができます。
もちあわ	土地を選ばず栽培できる健康野菜。中生で倒伏にも強い。粒はややオレンジがかった黄色です。
もちきび	土地を選ばず栽培できる健康野菜。粒はやや黄色みがかった白色です。
えごま	ゴマの香りがする葉を食用にします。タンパク質、脂質、カルシウム、ビタミンB1B2が多く含まれ栄養価が高い。草丈は1.5mになる健康野菜です。
はと麦	種子の皮を剥いて漢方薬の薏苡仁(よくいんにん)として用いたり、はと麦茶として広く親しまれている雑穀です。利尿、解熱、鎮痛によいとされる健康食品です。
小麦(イワイノダイチ)	早まきが可能な早生の品種です。製粉性、めん加工適性が良好です。播種量は10aあたり5kg
大麦(シュンライ)	成熟期が早く、大粒で搗精白度が高く、精麦適性が高い良品質の六条大麦です。播種量は10aあたり5kg

## 牧草・緑肥作物

品種	特長
緑肥ソルゴー	線虫抑制、硬盤破碎、除塩、防風対策にもちいられます。播種後約2カ月で草丈2mになり、有機物を圃場に還元してくれます。播種量は10aあたり4～5kg
紫雲英(れんげ)	中国原産のマメ科越年草。緑肥や飼料作物のほかに蜜元用や景観用にもちいられます。水はけのよい肥沃な土地を好みます。播種期は9～11月播種量は10aあたり4～6kg
コスモス(センセーション混合)	丈夫で種から簡単に育てられる景観用植物です。花は約8cmで草丈は約1mになり切り花にも向きます。播種期は4～6月、播種量は10aあたり1～2kg
あかクローバー メジウム	マメ科の短年草で、冷涼で湿潤な気候に適します。暑さに弱いです。花は淡紅から紅色で夏に開花します。播種量は10aあたり3kg
しろクローバー フィア	生存年限が長いマメ科の多年草です。高温にも強く雨量があれば土壌は選びません。地上ほふく茎を広くしっかりと伸ばすので土壌浸食防止用に利用されます。播種量は10aあたり3kg

## バレイショ

品種名	規格	熟期	形状	収量	作型	皮色	肉色	肉質	Gr 抵抗性	おすすめ料理
レッドムーン	10kg	晩生	長楕円	中	春	赤	黄	粘	×	シチュー・煮物
あかね風 <b>FVP</b>	10kg	中晩生	卵	多	春	赤	明黄	やや粘	○	シチュー・サラダ
きたかむい <b>FVP</b>	10kg	早生	球	やや多	春	白黄	白	やや粘	○	煮物・サラダ
男爵	10kg/20kg	早生	扁球	中	春	白黄	白	粉	×	コロッケ・粉ふきいも
メイクイン	10kg/20kg	中生	長楕円	中	春	淡黄褐	淡黄	やや粘	×	カレー・シチュー
キタアカリ	10kg/20kg	早生	扁球	中	春	白黄	黄	粉	○	コロッケ・サラダ
インカのめざめ	10kg	極早生	卵	少	春	黄褐	濃黄	粘	×	煮物・サラダ・フライ
ホっカイコガネ	10kg/20kg	晩生	長楕円	多	春	淡褐	淡黄	やや粘	×	フライ・シチュー
とうや	10kg	早生	球	やや多	春	黄	黄	やや粘	○	シチュー・サラダ
はるか <b>FVP</b>	10kg	中生	卵	中	春	白	白	やや粘	○	サラダ・コロッケ
十勝こがね	10kg	早生	楕円	中	春	白黄	淡黄	やや粉	○	シチュー・サラダ
ノーザンルビー <b>FVP</b>	10kg	中早生	長楕円	中	春	赤	赤	やや粘	○	サラダ・フライ
ノーブルシャドー(品種登録出願中)	10kg	中早生	卵	やや少	春	紫	紫	粘	○	サラダ・コロッケ・加工用
シャドークイーン <b>FVP</b>	10kg	中晩生	長楕円	やや少	春	紫	紫	中	×	サラダ・フライ
シンシア	10kg	中生	楕円	中	春	白黄	淡黄	やや粘	×	煮物・サラダ
ながさき黄金 <b>FVP</b>	10kg/20kg	中晩生	短卵	中	春・秋	黄	黄	やや粉	○	サラダ・フライ
アンデス赤	10kg	中晩生	球	やや少	春・秋	赤	黄	粉	×	サラダ・コロッケ
西海31号	20kg	中早生	長楕円	中	春・秋	赤	淡赤	やや粉	×	フライ・サラダ
デジマ	10kg/20kg	中晩生	扁球	やや多	春・秋	淡黄	淡黄	やや粘	×	フライ・サラダ
ニシユタカ	10kg/20kg	中晩生	扁球	多	春・秋	淡黄	淡黄	粘	×	煮物・サラダ

※12月上旬からの出荷になります。ご注文はお早めをお願い致します。 ※産地の天候不順による凶作などの影響で按分出荷になる可能性があります。ご了承ください。 ※他にも取り扱い品種がございますので、上記以外の品種をお探しの方はお問い合わせください。

## サツマイモ

品種名	規格	特長
べにはるか <b>FVP</b>	50本束	黄白色の新品種。貯蔵するとねっとりした食感となり、糖化も極めて早く大変甘い。
あまはづき <b>FVP</b>	50本束	糖度は「べにはるか」よりも高く、収穫後貯蔵期間なしでもおいしい。
ベニアズマ	50本束	夏に早掘りできる多収早生種。ほくほくしており甘い。立枯れ病に強い。
鳴門金時	50本束	徳島特産!プロも使う大苗です。適度なほくほく感があり貯蔵性もいい。
安納紅	50本束	種子島を代表する黄金色のイモ。ねっとりした食感で甘みが強い。

※他にも取り扱い品種がございますので、上記以外の品種をお探しの方はお問い合わせください。

## ショウガ



珍しい赤芽の大生姜

香りが強い! 味が濃い!

### 赤芽大しょうが (長崎県産)

栽培方法は一般的なショウガに準じます。10月下旬までに収穫してください。

同産地の赤芽金時生ショウガもございます。こちらもケース15kg入り。

※種子のショウガには赤みが少ないですが、収穫時には鮮やかな紅色になります。

15kg/ケース



オススメです。

品種名	規格	特長
黄大生姜	20kg	鮮やかな濃黄色が特徴の大生姜です。濃厚なショウガの風味と強い辛みが特徴です。繊維が少ないのですりおろしがしやすく、またすりおろした際の変色も少ない。
早生生姜	20kg	早生で香りが強い品種。塊茎は小さいですが、数が付きます。辛み、香味が強く、薬味に最適。「根ショウガ」「葉ショウガ」どちらにも使えます。
お多福生姜	15kg	一般的な生姜。早生種に比べて辛みが少ない。晩生で分けつは少なめです。塊茎は大型で凹凸が少ない。
赤芽金時生姜	20kg	早生品種の一系統ですが、一般的な生姜に比べて小さく、香りと辛みが非常に強いです。株元が紅色に発色するのが特長。夏のはじかみに適しています。

※商品が到着したらすぐに開封し、風通しのよい冷暗所で保管してください。



## サトイモ

品種名	規格	特長
愛知早生	20kg	子イモ用早生品種。愛知県で広く栽培されている。イモは長めの長卵形で、ねっとりとした粘りのある食感が魅力。子イモがたくさんとれる多収性。
石川早生	20kg	子イモ用早生品種。草丈が低く、病害にも強く育てやすい多収性。肉質は緻密でやや粘りがあり、食味もよくて、小イモのうちに皮ごと蒸す「きぬかつぎ」としても利用される。早出しに最適。
八名丸(県外産)	20kg	愛知県の伝統野菜に選定されている品種。形は丸く、粘りが強くやわらかい。味、食感共に優れています。 ※青果物を「八名丸」の名称をつけて出荷・販売することはできません。
土垂	20kg	子イモ用中生品種。関東地方では最もポピュラーな定番品。ぬめりが強いものの、煮くずれしにくいので煮物に最適。貯蔵性が高く、一年中出回る。育てやすく家庭菜園でも人気。
唐の芋	20kg	親イモ・子イモと葉柄を利用する品種。晩生で収量は少ないが、やや粉質なイモはやわらかく、煮ると粘りが出て大変おいしく、淡赤紫色の葉柄は柔軟良質で食用となる。
セレベス・赤芽大吉	20kg	親イモ・子イモ用晩生品種。“大吉”とも呼ばれ、芽が赤いのでこの名があり、葉柄基部も濃紅赤色で美しい。葉と葉柄は草丈高く大きく生長し、親イモ・子イモともよく肥大して多収。粘りがあって食味がよい。
八ツ頭芋	20kg	親イモ・子イモと葉柄を利用する品種。親イモ・子イモは分球せずに大きな塊状となり、孫イモがエビ状となって分球し、独特な形を作る。イモは粉質で味に定評。葉柄も「赤ずいき」として利用でき、用途が広い。
えび芋	20kg	栽培種は「唐の芋」で、栽培中に何度も土寄せする特殊栽培により子イモを湾曲させたものを「えび芋」という。肉質は粘りに富み、煮物料理に最適。特に京料理で好まれる。葉柄も食べられる。
たけのこ芋	20kg	親イモ専用品種。“京いも”とも呼ばれる。親イモの半分以上が地上に露出しており、その姿がタケノコに似るところからこの名がある。晩生で収量は少ないが、粉質の独特な風味が好まれる。

※他にも取り扱い品種がございますので、上記以外の品種をお探しの方はお問合せください。

## ヤマイモ

品種名	規格	特長
アルプス長芋	10kg	きめ細かな火山灰の土で育った本場信州産のナガイモ。独特の香りとコクがある。
徳利芋	10kg	きめはやや粗く水分も多いですが、さらりとした食味で、各種料理に向きます。イモの長さは1mほど。
短型ねばり芋	10kg	長芋でありながら短形種のため栽培が容易(50cm～60cm)。粘りが強く、きめ細かく甘みのある食味で人気です。
姫神芋	10kg	50cmほどの短形なので、耕土の深さを必要としないため作りやすい品種です。肉質は緻密で粘りが強い!
短型自然薯	5本 200本	首部が短く短大な自然薯。栽培や掘り取りが簡単。多収。
伊勢芋	10kg	三重県多気町特産! 白皮で丸くゴツゴツしており皮が薄い。あくが少なくコクと粘りが強い。
大和芋	20kg	形は紡錘形。収量はナガイモに比べ劣るが粘りがあり品質が優れている。
山の芋	10kg	粘り強い食感とほのかな甘み。とろろ汁ややまかけに最適です。肉質は緻密で、クセがなく食べやすい。
丹波つくね芋	15kg	丸イモ。水分が少なく肉質がしっかりしておりアクが少なく粘りは強い。

生もの

## 山菜セット

山の珍味をご自宅で!



作物名	規格	特長
チョロギ	パック約40g入	梅漬け、しょうゆ漬け、煮物、正月のお節料理には欠かせない山菜。
とげなしたらの芽	パック2本入	特有の風味、歯ごたえがあり、天ぷら・和え物に最適。
アザミ	パック5株入	新芽や根は、天ぷらなどにして山菜として食べられる。
山うど	パック1株入	新鮮な歯触りと、特有の芳香。風味よく、生食に最適。
ふき・ふきのとう	パック2株入	トウから茎葉まで利用できる。和え物、煮物、つくだ煮など用途は多い。

※上記の他に、「くさそてつ・こごみ」「ギョウジャニンニク」「早生みょうが」「のびる」等もラインナップしております。

# たね屋さんの培土シリーズ



## たね屋さんの培養土

静岡県産の赤土に、草質系堆肥・パーライト・ピートモス・粉殻くん炭などを最適なブレンドで配合。保水力・透水性・保肥力・通気性に優れ、そのまま使える元肥配合です。野菜にも花にも使えます。

■充填時 20ℓ

■肥料添加量(mg/ℓ)

チッソ	リンサン	カリ
320	1,000	320



## たね屋さんの種まき培土

ピートモスを主体に、ベルムライト・パーミキュライト・パーライトなどを最適なブレンドで配合。亜リン酸を配合しているため根張りがよくなり、苗質も向上します。播種専用の培養土です。

■充填時 18ℓ

■肥料添加量(mg/ℓ)

チッソ	リンサン	カリ	ph
180	790	230	弱酸性

# たね屋さんの肥料シリーズ



## 実のなる野菜の肥料

有機成分をたっぷり78%配合。魚粉、骨粉、油かすなどの有機質原料を多く含むことで、野菜の味、甘み、色つや、日持ち性をアップします。初めての方にも安心してご使用いただけます。

4kg

■成分比

N(チッソ)	P(リンサン)	K(カリ)
6	8	4



## イモ・マメ専用肥料

イモ類・マメ類の生育に必要な成分が効率よく吸収されるように設計した専用肥料です。じっくりと成分が効き、カルシウムが豊富に含まれているので丈夫で健康な株に育ちます。

2kg

■成分比

N(チッソ)	P(リンサン)	K(カリ)
3	10	10



## ブロッコリー・白菜・キャベツの肥料

吸収しやすい苦土(水溶性苦土4%)が多く含まれているため、葉がきれいに仕上がります。生育に必要な微量元素(マンガン・ほう素)もしっかり配合されています。

2kg

5kg

■成分比

N(チッソ)	P(リンサン)	K(カリ)
6	6	6



## 根菜類の肥料

根菜類はチッソ、リン酸、カリがバランスよく吸収され、地上部と根部がバランスよく成長することが大事です。根菜類が吸収する成分の吸収比率を考慮に入れて作られた肥料です。

2kg

5kg

■成分比

N(チッソ)	P(リンサン)	K(カリ)
7	7	7



## 葉物類の肥料

カルシウム(石灰6%)が多く含まれていますので、徒長がしにくくなります。チッソ成分(8%)の内、3%が緩効性チッソのため、収穫後期に肥効を現し、野菜を大きく仕上げます。

2kg

5kg

■成分比

N(チッソ)	P(リンサン)	K(カリ)
8	4	8



## イチゴの肥料

豊富に含まれた動物質有機原料が土壌中で分解し、各種の有用アミノ酸を生成し、イチゴの味、色などの品質向上を図ります。扱いやすいペレットタイプです。

5kg

■成分比

N(チッソ)	P(リンサン)	K(カリ)
5	5	5

資材



新発売

## たね屋さんの玉ねぎ・ねぎ専用肥料

タマネギ、ネギ、わけぎ、ラッキョウ、ニンニクなどネギ類にとって最適でバランスよく設計された有機入り化成肥料です。マグネシウム配合で植物の光合成能力を高めるだけでなく、茎と葉の強い成長に貢献し、植物の病気に対する抵抗力を高めます。

2kg

5kg

■施肥量

※一坪(3.3㎡あたり) ※量の目安…一握り約50g

作物	タマネギ	ニンニク	ネギ	葉ネギ※1	わけぎ※2	ラッキョウ
元肥	400g	300g	200g	400g	300g	300g
追肥(1回分)	100g	150g	150g	150g	100g※2	100g

※1 夏まきは2~3割減らしてください ※2 草丈が10~15cmくらい1回目の追肥を行う

■成分比

N(チッソ)	P(リンサン)	K(カリ)
12	16	14



野菜も土も元気にする!!

## たね屋さんの土壌改良材 (腐植酸入り)



石膏をリサイクル原料とし、SDGsの取り組みに合致したカルシウム・イオウ資材です。吸収の良いカルシウムがトマトやピーマン、玉葱などの尻腐れや白菜の芯腐れ、葉物の葉先枯れを軽減します。腐植酸の効果で土がふかふかになり、根はりが良く養分の吸収が良くなります。イオウの効果で生育・品質の向上が期待できます。追肥でも高い効果が期待できます。

### ■使用方法

- ・1㎡あたり100gを元肥と同時に施用し、土壌と良く混和する。
- ・トマトやナスなどは植え込み時に10g株元に土壌混和する。
- ・プランター(650型)には約20g混和、野菜プランターには約50g混和する。

1kg

## 園芸農薬



野菜や果樹の害虫に  
速効&持続効果

### ベニカAスプレー

植物を食べる虫や群がる虫をすばやく退治! 秋冬野菜、春夏野菜、果樹、花、観葉植物、庭木などいろいろな作物に一年中使えます! 収穫前日まで使える(トマト・ナス・きゅうりなど)

1000ml



野菜への登録が多い!

### ベニカベジフルスプレー

幅広い害虫に優れた効果があり、ダイコン・キャベツなどの野菜、ウメ・カキ・カンキツなどの果樹に使えます。浸透移行性があり、速効性と持続性に優れます。

420ml

1000ml



カミキリムシ幼虫退治に

### 園芸用キンチョールE

専用ノズル(3方向噴射)で、果樹やかえでの樹幹に食入したカミキリムシ(ゴマダラカミキリ、クワカミキリ)を効果的に退治します。アブラムシ、ケムシ、ハダニなどの害虫にも幅広く効きます。

420ml



世界初! 5種類の成分を配合した  
殺虫殺菌スプレー剤!

### ベニカXネクストスプレー

花、庭木、野菜(トマト・キュウリ・ナス・キャベツ・レタス・リーフレタス・メロン)など幅広い植物に使えます。世界初! 5種類の成分で植物の病害虫をしっかり防除! 手が疲れにくいトリガーで散布作業の負担を軽減

1000ml



### ベニカベジフル乳剤

いろいろな野菜、果樹、草花、庭木などの害虫を退治します。

100ml



### ネキリエースK

土壌表面や作物の株元にまくだけで、ネキリムシやヨトウ、コオロギを退治。

600g



### トレボン粉剤DL

葉の上にかくだけでヨトウやアオムシ、マメシンクイガ、カメムシやウリハムシを退治。

1kg



これは  
べんり!

### マルハチ粉剤専用サンブラー

粉状の殺虫剤や殺菌剤など農薬を散布するのに便利なアイテム。

## プロ向け商材



野菜から花卉類の播種、挿し木にも最適

### スーパーヤッシー

「スーパーヤッシー」はヤッシーを主体に厳選された有機物・無機質資材をバランス良く配合し、保水・排水性を両立した播種用培土です。また、短期間の育苗に必要な緩行性肥料と撥水防止剤が配合されているため、開封後そのままお使いいただけます。

#### ■成分比

PH	EC	N(チッソ)	P(リンサン)	K(カリ)	苦土
6.5	0.68	150	400	100	40

40ℓ

1000ℓ



過酷な環境ストレスに対抗する新提案

### スキープオン・アグリ

異常気象による「高温」や「乾燥」などの問題を独自の酢酸パワーで解決!!

- 暑い日が続くとき⇒耐熱能力向上により萎れ・枯死を軽減!
- 雨が降らないとき⇒耐乾燥能力向上により水枯れ軽減!
- 節水したいとき⇒水切り前・多水による病害発生の軽減・省力化!

主成分: 酢酸(独自処方)

特許取得: 乾燥(特許No: US9258954) 高温・節水(特許申請中)

1ℓ

5ℓ



ビニールハウス専用の無動力の外気循環扇

### 空動扇ノーマルタイプ(自然通風型)

「空動扇ノーマルタイプ」は、電源を必要としない、ビニールハウス専用の100%無動力の外気循環扇です。ハウス内の温度が上昇すると、設定温度により内部弁が自動で開き、上昇気流により回転部から換気・排熱されます。10坪あたり1台とコストも安く、その後のランニングコストはかかりません。強風時にはハウス内の圧力を逃し、倒壊などのリスクが軽減します。取付簡単で、ハウス内環境が快適になります。



優しい栽培環境を作り出す農POフィルム

### ソフトユーラック®フィルム

太陽光をソフト化(散乱光)し、優しい栽培環境を作り出すトンネル・カーテン用農POフィルムです。昼夜を通して保温性に優れています。太陽光を散乱化することで、直射光による高温障害を軽減します。耐久性、耐風強度に優れます。

# 園芸資材



商品	刃長	柄長
通常タイプ	110mm	140mm
長柄タイプ	110mm	260mm

土を削って草を根こそぎ除去

## 草刈りステンコンコン鎌

刃先がギザギザなので、草削・草取・雑草抜きに使える一石三鳥の人気アイテムです。ステンレスでサビに強く、畑の草取り、芝生の雑草やお庭のお手入れに最適です。



園芸支柱とネット等との取り付け作業が楽々

## 園芸ピンチシリーズ

強力バネ使用。取り付け・取り外し作業が楽々。ステンレスでサビに強く耐久性にも優れています。

- ① 施設園芸用ステンレスピンチ 10個入 60個入  
Ø19~25mm支柱に適合
- ② ステンレス園芸ピンチ(大) 16個入  
Ø13~20mm支柱に適合
- ③ ステンレス園芸ピンチ 20個入  
Ø5.5~11mm支柱に適合



マルチ穴あけ、野菜苗、花苗、種まきに

## 穴あけかんたん器

上から軽く押すだけで、マルチ・ビニールに種まき・定植用の穴が開けられます。ステンレス製なのでとても丈夫な商品です。※刃先カバーが種まき穴押えになります。

- 規格 100φ/80φ/60φ
- 入数 12枚



## IW カット鎌

プロも納得の草掻き鎌です。刃が絶妙な角度で力が効率的に伝わり、楽に草を掻けます。鋼の刃は使うたびに土で研磨され、切れ味を長く保ちます。

- 規格 普通柄、長柄



## 家庭菜園用黒マルチ

家庭菜園用の50m規格の使い切りサイズの黒マルチです。

- 規格 厚み0.02mm×巾95/135cm×長さ50m
- 材質 ポリエチレン製



## 穴あき農ポリ菜園用

換気穴のあるトンネルポリフィルムです。秋以降の寒さから作物を守ります。換気タイプなので不意な高温でも焼けにくい。

- 規格 0.05×180cm×50m  
0.05×180cm×10m  
並列2列換気穴



## グリーンスキットシャワー

畑の畝間でも使える除草剤です。掛かった草だけ素早く枯らします。52種類もの登録作物の周りで使用可能です。安心のミノ酸系成分で、土に落ちると自然物に分解されます。

- 2ℓ
- 4ℓ



## アグリブーツ

軽量素材で履き心地よく、疲れにくい。土の侵入防ぐフード付き。

- サイズ S(23.5~24.5)/M(24.5~25.5)/L(25.5~26.5)/LL(26.5~27.5)/3L(27.5~28.5)



## 黒丸くん 20cm

マルチ、不織布、防草シートの押えに。挿しやすく、丈夫で長持ち。Uピンと押え板のセットです。



## 果菜類専用一発肥料

120日間肥料が効くから、施肥後の追肥は不要です！野菜の特に果菜類に効果的な肥料設計です。

- 1kg
- 5kg



## じゃがいもシリカ

ジャガイモの植付時の必需品。腐敗防止・発育促進に効果的な100%天然高純度珪酸塩白土です。イモ切り直後、切り口によく附着させて使用します。

- 500g入



## 中古のりあみ

海苔の生産に使われた網の中古品です。洗浄済みで、とても丈夫ですので何年でも使えます。

- 規格 巾1.3m×長さ18m
- 網目 5寸目(約15cm)



## たばこの粉

葉タバコを利用した土壌改良型肥料です。また、有機質肥料の中ではカリ成分を多く含むことが知られており、根の生育を助けます。

- 2kg



## タネポン

指でつまみにくい小さな種まきのために作られた画期的な器具です。種の落ちる穴の大きさが約2mmあります。

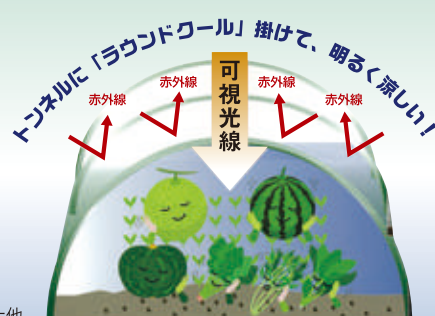
- 規格 40個/ケース

トンネル用遮熱被覆シート

# ラウンドクール

- 丈夫で長持ち! ●軽量で使いやすい! ●加工しやすい!
- 赤外線反射材が赤外線を効率よく反射! ●暗くならず、作物の光合成を邪魔しません! ●葉面温度や土壌温度の上昇を防ぎます! ●メッシュ構造の為、害虫の侵入を防ぎます!


規格: 1.35/1.5/1.7/1.8/2.1/2.35/2.7/3.0(m)×100m 遮光率: 25%  
作物使用例: イチゴ、メロン、スイカ、カボチャ、ホウレンソウ、コマツナ、ミズナ他



自社育成品種やオリジナル企画苗など様々な商品が揃う、有限会社角田ナーセリー様のポット苗企画のご紹介です！  
他にはない魅力的な商品が充実していますので、華やかさあふれる売り場づくりに最適です！

## オリジナル花苗

角田ナーセリー様が自社でオリジナル育種開発された商品たちです。他社にはない唯一無二の輝きは、売り場での差別化、顧客の満足度も高く鉢植えから花壇まで幅広く彩りを添えます。



**千日小鈴**

ピンクの花の先端が白く染まり、ふわっと咲き誇る姿は魅力満載。単独で植えても、寄せ植えでも楽しめます。



**ビデンス・天使のきらめき**

アンティーク調の花色は、夕風の優しさを彷彿とさせるほど優しい色あい。鉢植えやハンギングにもピッタリです。



**ダイアンサス・チャーミー**

花の形が個性的で、幾重にも重なる花びらに思わず微笑んでしまうような可愛らしさがチャームポイント

## 切り花畑®シリーズ

花壇苗だけでなく、切り花やドライフラワーなど多用途に楽しめる商品を取り揃えました。品揃え、色揃えが豊富で売り場に合った商品を探せます。育てる楽しみから、固定客がつかやすい商品となっています。



**アスター松本**

病気に強く初心者でも安心。仏花にもおすすめ



**ジニア高性大輪**

見ごたえのある大輪咲 お供え用に人気の花



**トルコ桔梗八重咲**

豪華な八重咲は誇らしげに咲き誇ります

## イチオシ野菜苗

ご家庭の団らんの場に喜びをお届けする、おいしい野菜達が勢ぞろい！垂涎の品種たちを店頭に並べれば、そこはもう未来のキッチン、メニュー確定！家庭菜園向けの作りやすい品種たちを厳選しています。



**天使のトマト**

薄皮でやわらかいので、スーパーには出回らない。甘みはぎゅっと詰まって満足満点。



**枝豆セット**

家庭菜園だからこそ味わえる至高の味、一番おいしい朝採りを堪能。厳選枝豆品種のセットです。



**世界のとうがらし**

世界各地の唐辛子を栽培して、世界各地の料理に挑戦！珍しい形は観賞用としても人気です。

## 健康野菜 野菜苗

### すこやか菜園

名前は聞いたことあるけれど、普段は中々目にしない。おいしいけれどいざ手にしようとすると中々手に入らない。そんなお野菜達をポット苗でご提供。家庭菜園でこだわりの野菜達を育てて、一味違った食卓を彩りましょう。



**キンジソウ**

多肉質な葉と新芽はやわらかく独特の風味と粘りを持ちます。夏の健康野菜として好まれ吸い物や和え物として懐石にも使われます。

**オカワカメ**

こりこりとした食感はいろいろな料理でお楽しみいただけます。緑のカーテンにも最適な、つる性の植物です。



**ムラサキヤマモ**

彩り鮮やかな南国生まれのムラサキヤマモです。鉄板焼きや油で揚げてもおいしくいただけます。病害虫も少なく育てやすい山芋です。



※本頁の画像や紹介文等はカタログ作成時の情報を参考にしたものとなっておりますので、企画内容・商品構成・出荷期等は予告なく変更となる場合がございます。予めご了承ください。  
※アソート商品について色指定での出荷はお引き受けすることができません。  
※掲載品目以外にも多数取り揃えております。ご質問や商品リストのご希望等ございましたら、遠慮なく当社までお問い合わせください。

## 愛知の伝統野菜

経済的・文化的発展と共に全国各地からさまざまな野菜やその種も集まるようになり、尾張地域を中心に多くの種苗業者が生まれた。



落瓜(おちうり) ①マクワウリの仲間で強い芳香とやさしい甘みがあり、つるから落ちた時が食べ頃。②7～8月 ③デザート/かりもり・堅瓜 ①形は長さ25cm、1kg程度。シャリシャリとした食感で歯ごたえがある。②7～8月 ③漬物/金俵まくわうり ①皮が濃黄色の俵型で、果肉は白色で甘く、香りがよい。②7～8月 ③デザート/十六ささげ ①莢は30cmくらいまでやわらかく、甘みや風味がある。②7～8月 ③和え物/早生冬瓜 ①熟すると表面に白い粉をふく。最大3kg程度。②7～8月 ③汁物、煮物/愛知早生白玉葱 ①特有の辛みが少なくやわらかくて甘い極早生タマネギ。②2～4月 ③サラダ/大高菜 ①形はノザワナに似ているが、繊維が少なく、やわらかい。歯切れよく、特有の風味がある。②12～1月 ③汁物、漬物/治郎丸法蓮草 ①ホウレンソウ特有の香りが高く、寒さで糖度が上がる。②11～2月 ③和え物、炒め物/正月菜・もちな ①コマツナに近い在来の菜類で葉や葉柄の食感がやわらかい。②12～1月 ③汁物/野崎白菜2号 ①結球しやすい円筒形で、葉はやわらかく芯まで甘みがある。②11～12月 ③鍋物、漬物/方領だいこん ①根は純白で形は首が太く、先端にかけて細く曲がる。肉質は緻密でやわらかい。②1～2月 ③煮物、サラダ/宮重だいこん ①長さ40～45cmの青首ダイコン。甘みがあり、様々な料理に向く。②11～12月 ③煮物、切り干し、漬物/碧南鮮紅五寸人參 ①春先まで収穫できる晩生の総太ニンジン。②12～2月 ③煮物、サラダ/越津ネギ ①よく分けつし、葉と軟白とも食用にできる。②10～3月 ③すき焼き、煮物

## 加賀の伝統野菜

昭和20年以前から栽培され、現在も主として金沢で栽培されているブランド野菜



加賀太胡瓜 ①果重約1kgにもなる白いぼ太キュウリ。果肉は厚く、やわらかで日持ちする。②7～9月 ③漬物、煮物/打木赤皮甘栗南瓜 ①朱色の果皮が美しい極早生種。果肉は厚く、粘質でしっとりとした味わい。②7～8月 ③煮物/ヘタ紫茄子 ①ヘタの下まで紫色の短卵形の小さな。果皮は薄く、肉質やわらかくて甘みがある。②7～9月 ③漬物、煮物/かた瓜(青縞瓜) ①形は短円筒形で、果皮に緑色の縞がある。肉質はかたくて厚い。②7～8月 ③漬物/加賀みの瓜 ①黄緑色に緑色の縞の入るマクワウリの仲間。芳香よく、甘い。②7～8月 ③デザート/加賀節成胡瓜 ①独特の香りと歯触りが魅力の黒イボ節成キュウリ。②7～8月 ③サラダ、漬物/加賀つるなしつる豆 ①白花のフジマメ。香りよく、やわらかい。②7～9月 ③煮物/打木源助大根 ①根長25cm程の円筒形ダイコン。甘みがあり、繊維質が少なく煮崩れしにくい。②10～11月 ③煮物/加賀白菜 ①葉が厚くてやわらかく、果重約4～6kgになる大型ハクサイ。②11～12月 ③鍋物、漬物/金沢青蕪 ①青首の丸大カブ。肉質はかたく、正月料理のかぶら寿しには欠かせない食材。②11～12月 ③漬物/中島菜 ①能登半島の旧中島町にて明治より栽培されてきた。独特のほろ苦さと辛みが特長。②12～2月 ③漬物、和え物/吹立菜 ①独特の香りと甘みがある。特に雪の降った後は甘みが増し、やわらかい。②12～1月 ③漬物、和え物/加賀一本太葱 ①甘くてやわらかく、ぬめりのある金沢ネギ。耐寒、耐害虫性が強い。②10～1月 ③鍋物、薬味

# ORGANIC SEEDS

100%大自然から生まれました。

地球にやさしい、人にやさしい有機のタネ。



## 有機種子とは

- 農薬・化学肥料を使用しない※1
- 採種後の種に消毒しない
- 遺伝子組換を行わない

…種子のことです。

Greenfield Project

食の安全だけでなく、環境にも配慮して育てられた有機種子をお届けします。



ヨーロッパの珍しい  
野菜・ハーブを中心に  
180種類以上!  
続々入荷中!

※1 一部の農薬を製剤化した微生物農薬等は生物的防除手段として使用が認められています。

## GFP サステナビリティ基準

当社では、GFPサステナビリティ基準を設け、種子が有機JAS規格に準じて生産され、無化学消毒であることを独自に確認しています。有機JAS規格では種子が認証対象外のため、独自基準で有機種子の普及を目指しています。



## とことん安全性を調査

生産現場を訪問し、栽培状況を詳しく調査した上で輸入しています。



## 日本国内で精査・管理

国内でしっかり試験栽培。合格品種のみを厳選販売しています。



株式会社 グリーンフィールドプロジェクト

松永種苗はグリーンフィールドプロジェクトの指定代理店です。

## 取り扱い種苗・園芸メーカー 一覧 (五十音順)

### ■ア行

愛三種苗(株)  
アカヲ種苗(株)  
朝日アグリ(株)  
(株)アサヒ農園  
(有)石井育種場  
石原種子(株)  
ヴィルモランみかど(株)  
FSブルーム(株)  
(株)M&B Flora  
大原種苗(株)

### ■カ行

(株)カイヤ採種場  
カネコ種苗(株)  
(株)神田育種農場  
岐阜種苗(株)  
(株)久留米種苗園芸  
久育種苗(株)  
(株)グリーンフィールドプロジェクト  
高知前川種苗(株)  
小林種苗(株)

### ■サ行

(株)サカタのタネ  
(株)佐藤政行種苗  
サナテックシード(株)  
山陽種苗(株)  
(株)山陽種苗  
(株)シード  
(公財)自然農法センター  
清水種苗(株)  
シンジェンタジャパン(株)  
住化農業資材(株)

### ■タ行

(株)タカヤマシード  
宝種苗(株)  
タキイ種苗(株)  
(株)竹内園芸  
(株)田中農園  
ツルタのタネ(株)  
トキタ種苗(株)  
(株)ときわ研究場

### ■ナ行

(株)長坂種苗園

### 中原採種場(株)

(株)ナコス  
ナント種苗(株)  
(財)日本園芸生産研究所  
(株)日本農林社  
(株)野崎採種場  
野原種苗(株)

### ■ハ行

(株)萩原農場  
(株)ハクサン  
(株)花の和大  
(株)原育種園  
福井シード(株)  
福花園種苗(株)  
福種(株)  
(株)フジシード  
不二種苗(株)  
藤田種子(株)  
(有)フタバ種苗卸部  
(株)ブロード  
(有)ベストクローブ  
ベルグアース(株)

### ■マ行

(株)増田採種場  
(株)松井農園  
丸種(株)  
(株)ミヨシ  
未来アグリ(株)  
(株)むさし育種農場  
(株)武蔵野種苗園  
(株)ムラカミシード

### ■ヤ行

八江農芸(株)  
(株)柳川採種研究会  
(株)大和農園種苗販売部  
雪印種苗(株)  
横浜植木(株)

### ■ワ行

(有)わかば種苗店  
(株)渡辺採種場  
渡辺農事(株)



その他の取り扱いメーカーもございますので、上記に記載のない場合も別途お問い合わせください。

## 種子と責任

種子は十分注意して採種されたものですが、播種後の栽培条件、天候等により結果が異なる場合がありますので、結果不良の場合でも、補償はお買い上げ代金の範囲内とさせていただきます。



### ■コート種子に関して

最低受注量は1ℓ以上をお願いします。納期は原則として30日前後。 S10,000粒 L5,000粒

### ■シーダーテープ加工

粒数、間隔、必要m数をお知らせください。種子代、リール代は別途請求になります。納期は受付後約1週間となります。



このマークは種苗法の登録品種を表示するマークです。登録品種の種苗を育成者権者の許諾なくして業として利用(増殖、譲渡、輸出入など)する行為は損害賠償、刑事罰の対象となる場合があります。登録品種の利用制限等の詳細については農林水産省のHPを参照してください。



# Natatomo

Matsunaga Seed & Partners

2025  
SPRING



matsunaga\_seed  
松永種苗株式会社

follow me!



## 松永種苗株式会社

MATSUNAGA SEED CO., LTD.

本社：〒483-8212 愛知県江南市古知野町瑞穂3  
TEL：0587-54-5151(代) FAX：0587-54-5158  
E-メール：matsunaga@msk-net.co.jp ホームページ：https://www.msk-net.co.jp/  
研究農場：〒483-8106 愛知県江南市石枕町神明101




松永種苗株式会社  
公式Instagram  
@matsunaga\_seed



一般社団法人  
日本種苗協会®  
会員番号 23-037号



ミックス  
紙 | 責任ある森林  
管理を交えていきます  
FSC® C022337



カタログ有効期限：2025.5月末まで 2024.10月発行